



# OSSERVATORIO SUL CREDITO

## INDAGINE 1° Semestre 2022

### **SINTESI**

L'indagine è stata somministrata nel mese di Luglio 2022 tramite questionario inviato a tutte le aziende associate. Si ringraziano le imprese per la collaborazione prestata.

### **Composizione delle aziende rispondenti all'indagine**

Il 46% dei rispondenti è composto da aziende di medio-grandi dimensioni.

Il settore Metalmeccanico rappresenta, da solo, il 33% dei rispondenti.

Le aziende con meno di 50 dipendenti sono il 71% del campione, mentre le aziende facenti parte di un Gruppo rappresentano il 29% del campione.

### **Tassi**

La differenza fra i migliori ed i peggiori tassi rilevati risulta molto ampia in tutte le tipologie di operazioni considerate, sia di breve sia di medio-lungo termine.

Nel breve termine, l'Anticipo s.b.f. risulta utilizzato dal 56% dei rispondenti e registra un tasso medio di 1,50% (condizioni in peggioramento rispetto a quanto rilevato nel 1° sem. 2021).

Per quanto riguarda il settore Metalmeccanico, la percentuale di utilizzo dell'Anticipo al s.b.f. si assesta al 54% con un tasso medio pari allo 1,63% (condizioni in peggioramento rispetto a quanto rilevato nel 1° sem. 2021).

Nel medio-lungo termine l'operazione di finanziamento chirografario è utilizzata dal 33% dei rispondenti – 38% per il gruppo metalmeccanico – e registra un tasso medio di 1,12% per il campione nel suo complesso (in peggioramento rispetto a quanto rilevato nel 1° sem. 2021) e di 1,14% per il solo settore metalmeccanico (in peggioramento rispetto a quanto rilevato nel 1° sem. 2021).

### **Affidamenti – Ripartizione e Nuove Richieste**

In diminuzione l'utilizzo dei fidi a breve termine per il campione nel suo complesso (31%) rispetto all'utilizzo dei fidi a medio-lungo (73%).

Aumenta la richiesta di nuovi affidamenti a breve (13%), così come quella di affidamenti a medio-lungo per il campione nel suo complesso (29%). Tutte le richieste risultano soddisfatte con un miglioramento delle condizioni contrattuali a fronte della copertura statale pari all'80% o al 90%.

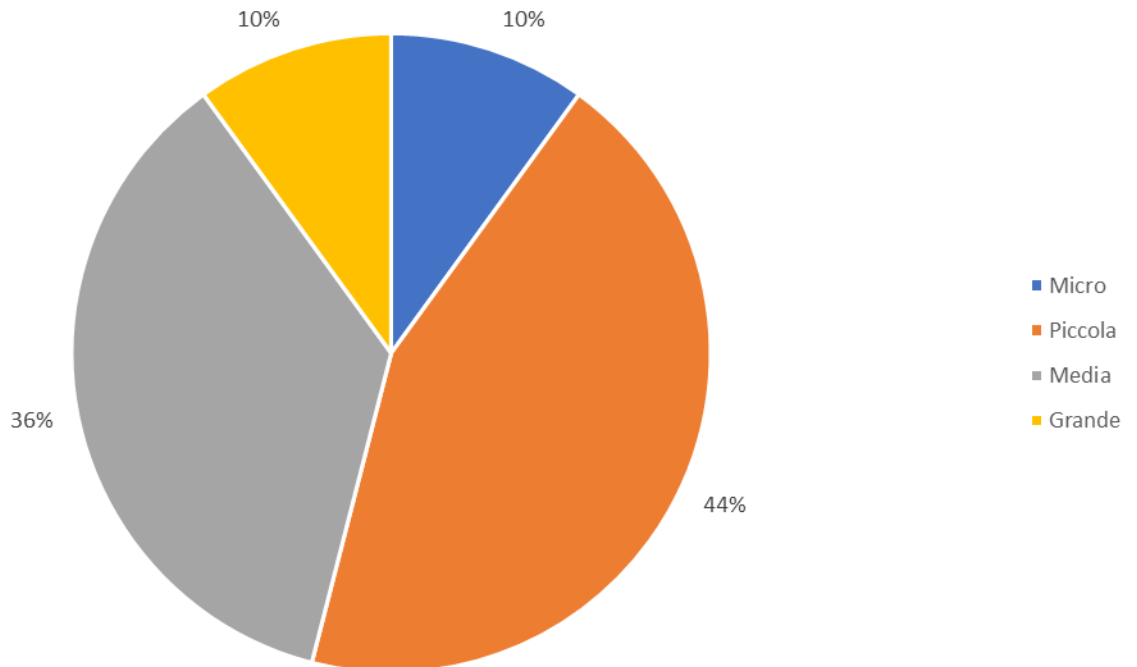
### **Indebitamento bancario 1° semestre 2022**

Il 29% delle aziende ha diminuito il proprio indebitamento bancario nel 1° semestre 2022 rispetto allo stesso semestre 2021, mentre il 18% delle aziende rileva un aumento dell'indebitamento e per il 53% l'indebitamento rimane costante, rispetto al 1° semestre 2021.

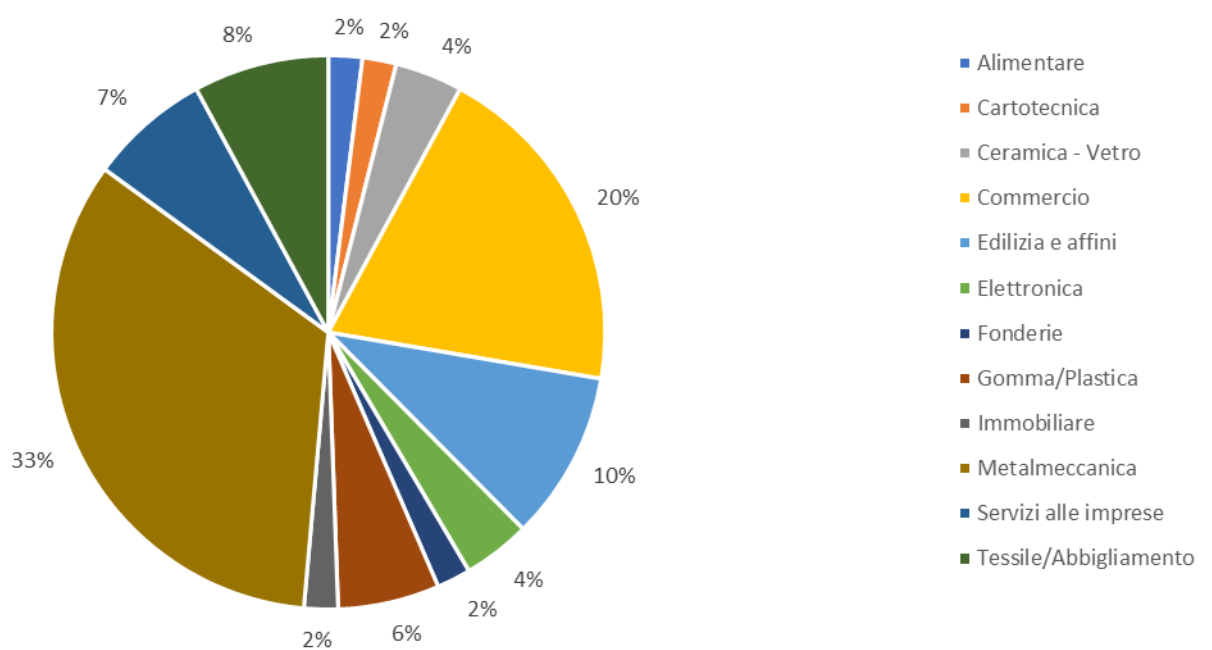


## COMPOSIZIONE delle aziende RISPONDENTI

### DIMENSIONI

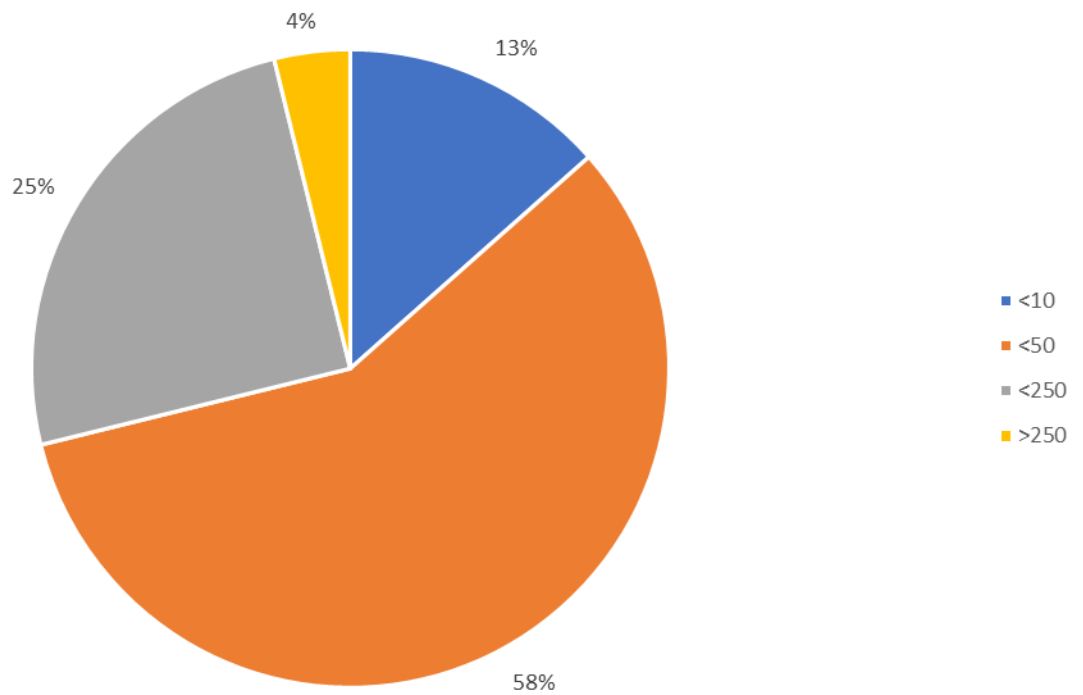


### SETTORI

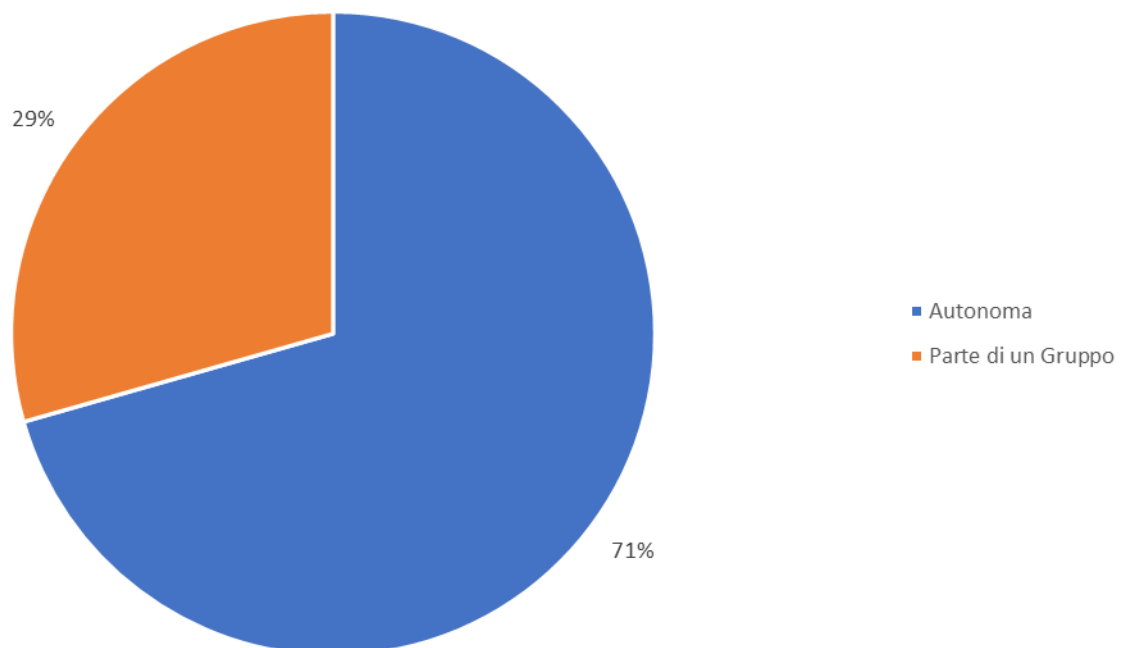




## DIPENDENTI



## AUTONOMIA





Considerando il solo settore **METALMECCANICO** - che rappresenta il 33% dei rispondenti totali - le aziende medio-grandi rappresentano il 54% del totale.

	DIMENSIONE			
	GRANDE	MEDIA	PICCOLA	MICRO
% Aziende	15%	39%	46%	0%

	DIPENDENTI			
	≥250	<250	<50	<10
% Aziende	15%	23%	54%	8%

	AUTONOMIA Aziendale	
	Aziende "Autonome"	Aziende che sono "Parti di un Gruppo"
% Aziende	77%	23%

## **ANDAMENTO TASSI**

Per quanto riguarda i **TASSI A BREVE TERMINE** è stato chiesto di indicare i tassi medi applicati nel **1° Semestre 2022** alle operazioni elencate.

In particolare, sono stati rilevati i seguenti valori:

### **TUTTI I SETTORI**

	Utilizzo	Non Utilizzo	Totale	Tasso Medio*
Conto Corrente	24%	76%	100%	2,93
Anticipo SBF	56%	44%	100%	1,50
Anticipo Fatture	31%	69%	100%	1,66
Anticipo Export	15%	85%	100%	1,40
Anticipo Import	10%	90%	100%	2,36
Finanziamento <18 mesi	23%	77%	100%	0,63

\* = Il valore è influenzato dalla presenza di aziende medio-grandi con tassi molto contenuti che abbassano la media.

**SETTORE METALMECCANICO**

	Utilizzo	Non Utilizzo	Totale	Tasso Medio*
Conto Corrente	15%	85%	100%	2,21
Anticipo SBF	64%	46%	100%	1,63
Anticipo Fatture	31%	69%	100%	1,02
Anticipo Export	23%	77%	100%	1,35
Finanziamento <18 mesi	23%	777%	100%	0,79

\* = Il valore è influenzato dalla presenza di aziende medio-grandi con tassi molto contenuti che abbassano la media.  
N.R. = non rilevato per mancanza di dati significativi.

Per quanto riguarda **I TASSI A MEDIO-LUNGO TERMINE** è stato chiesto di indicare i tassi medi applicati nel **1° Semestre 2022** alle operazioni elencate. In particolare, sono stati rilevati i seguenti valori, in tutti i settori, con dati analoghi nel settore metalmeccanico:

	Utilizzo	Non Utilizzo	Totale	Tasso Medio*
Finanziamenti Chirografari	63%	37%	100%	1,12%
Finanziamenti Ipotecari	18%	82%	100%	1,48%
Leasing Strumentale	40%	60%	100%	2,30%
Leasing Immobiliare	16%	64%	100%	2%

\* = Il valore è influenzato dalla presenza di aziende medio-grandi con tassi molto contenuti che abbassano la media.  
N.R. = non rilevato per mancanza di dati significativi.

**AFFIDAMENTI****RIPARTIZIONE degli affidamenti 1° Semestre 2022**

Settori Attività	% Fidi a BREVE sul Totale Fidi concessi (Media)	% Fidi a MEDIO-LUNGO sul Totale Fidi concessi (Media)	Risponde	Non Risponde	Totale
<b>Tutti</b>	<b>22%</b>	<b>78%</b>	100%	0%	100%
<b>Metalmeccanico</b>	<b>25%</b>	<b>75%</b>	100%	0%	100%



## **COMMISSIONE C..D. GRANDI DEPOSITI**

La Commissione c.d. "Grandi Depositi" è stata applicata al 47% delle aziende rispondenti, di queste il 17% appartiene al settore Metalmeccanico.

## **FINANZA SOSTENIBILE**

Solo il 3% delle aziende rispondenti, tutte appartenenti al **settore metalmeccanico**, dichiara di aver ricevuto nel corso del 1°Semestre 2022, proposte concrete da parte del sistema bancario di finanziamenti legati ai requisiti della c.d. Tassonomia Europea, nell'ottica di una transizione ecologica.

Il 49% delle aziende rispondenti dichiara che, nell'ottica del sempre più presente tema della transizione ecologica, che impatterà anche sui futuri parametri di concessione del credito, prevede di adottare azioni strategiche per un contenimento del proprio impatto ambientale. Di queste, il 25% appartiene al settore metalmeccanico.

Infine, il 42% delle aziende rispondenti si dichiara interessata ad approfondire la tematica della c.d. Tassonomia Europea riferita ai nuovi parametri per la concessione del credito, di queste il 27% appartiene al settore metalmeccanico.

## **OSSERVATORIO TASSI – PRIMO SEMESTRE 2022**

Il primo semestre 2022 ha visto i principali parametri dei mutui a tasso fisso e variabile, rispettivamente Eurirs e Euribor, registrare un sensibile aumento sostenuto per tutto il periodo indicato.

### **EURIBOR**

È il tasso di interesse che una serie di banche europee utilizza per calcolare il rimborso dei prestiti che vengono concessi tra gli stessi istituti di credito per un periodo di tempo che può variare da una settimana a 12 mesi. Oltre ad essere un tasso interbancario, l'Euribor, che varia tutti i giorni feriali, viene anche utilizzato come indice di riferimento per calcolare i mutui a tasso variabile.

### **EURIRS**

Detto anche IRS (Interest Rate Swap), è il tasso interbancario utilizzato dagli istituti di credito europei per calcolare i prestiti a tasso fisso. Gli indici Eurirs sono diffusi nei giorni feriali dalla Federazione Bancaria Europea (EBF). Le durate dell'IRS variano da 1 a 5.

L'Euribor ha chiuso il 2021 registrando un minimo storico, ma fin dalle prime settimane del 2022 ha visto aumentare la sua curva di crescita in maniera costante, passando a segno positivo a fine aprile 2022 (Euribor ad 1 anno), non succedeva dalla primavera 2015. Stessa tendenza ha avuto l'Euribor a 6 mesi, passato a segno positivo ad inizio giugno '22, forte aumenta anche per l'Euribor a 3 mesi, mentre rimane stabile l'Euribor ad 1 mese.

Anche l'Eurirs a 5 anni ha visto una forte crescita partita da inizio gennaio, passando da un valore prossimo allo 0 per arrivare ad assestarsi intorno al 2% nel mese di giugno.\*<sup>1</sup>

Nei prossimi mesi, chi vorrà stipulare un mutuo a tasso fisso dovrà monitorare l'andamento degli indici IRS, legati alle stime sull'inflazione e al Bund tedesco, principale benchmark europeo sulle previsioni dell'Interest Rate Swap.

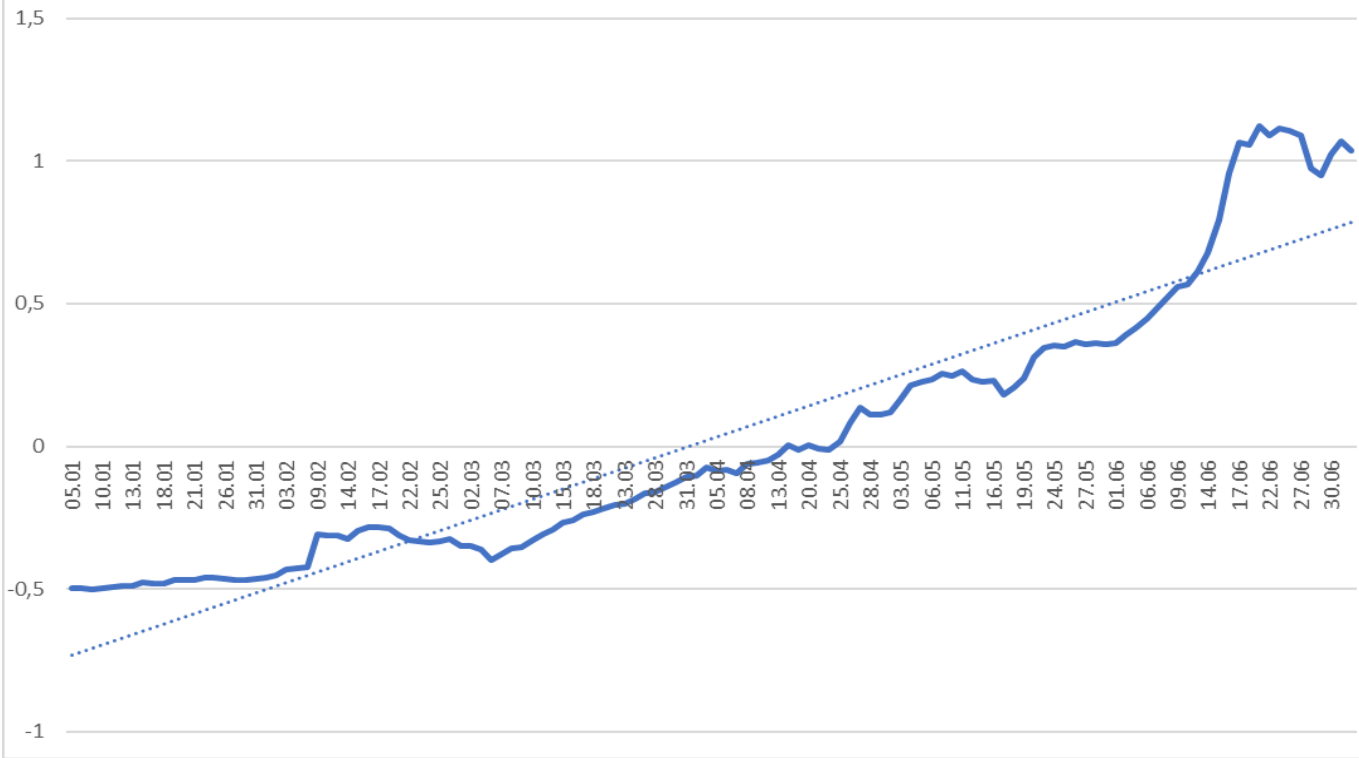
Per chi invece opererà per un mutuo a tasso variabile o a tasso con rata protetta, saranno determinanti le prossime decisioni della BCE in materia di politica e sulle relative scelte se aumentare il costo del denaro o meno.

---

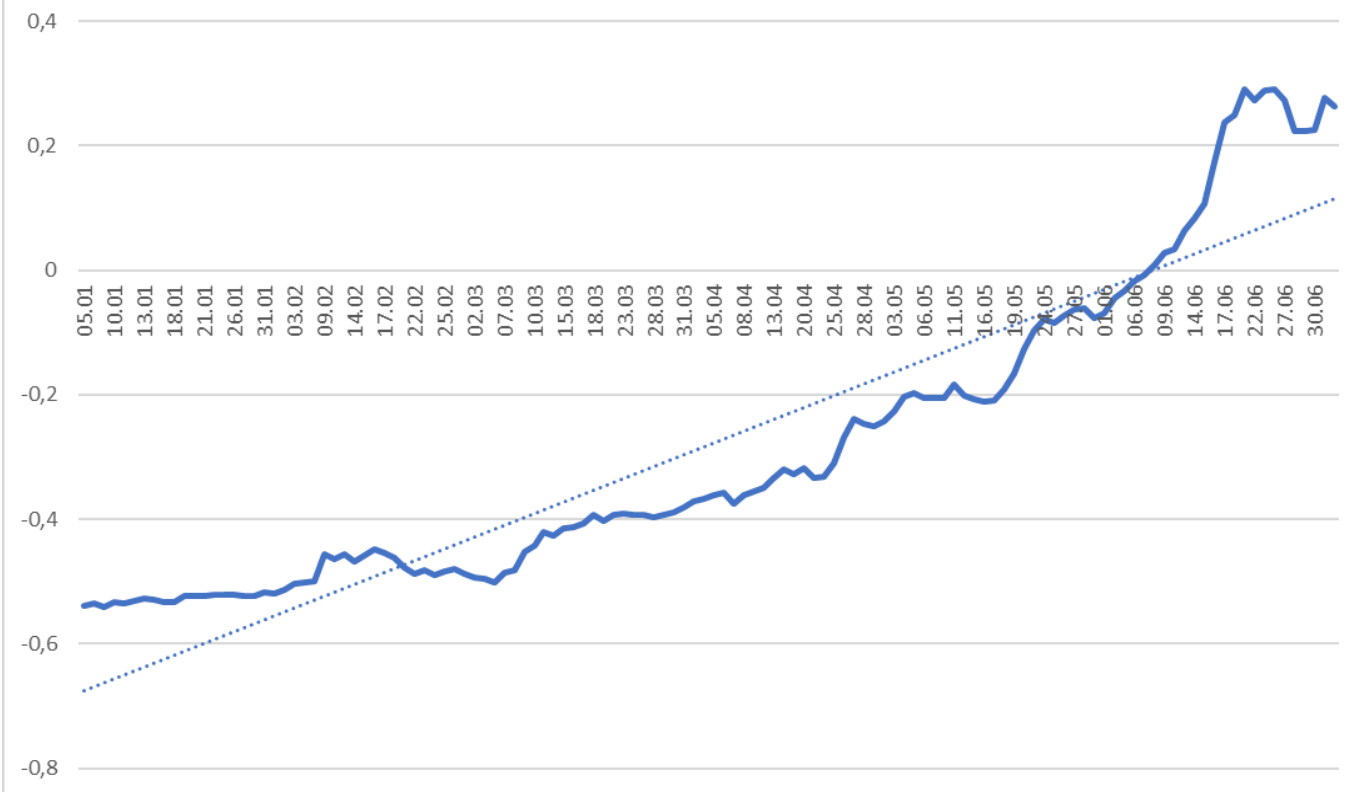
<sup>1</sup> Fonte dati: Il Sole 24 Ore.

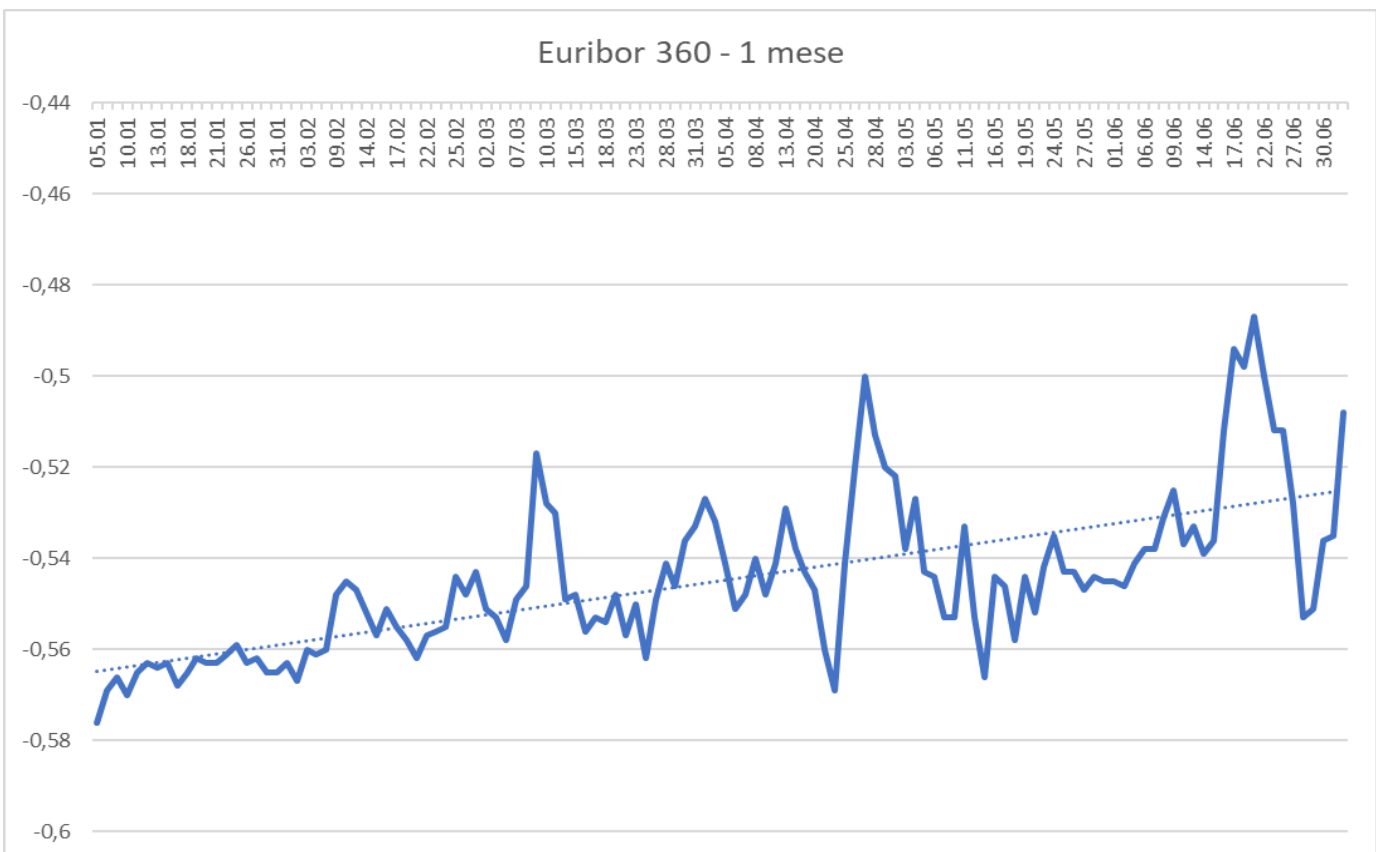
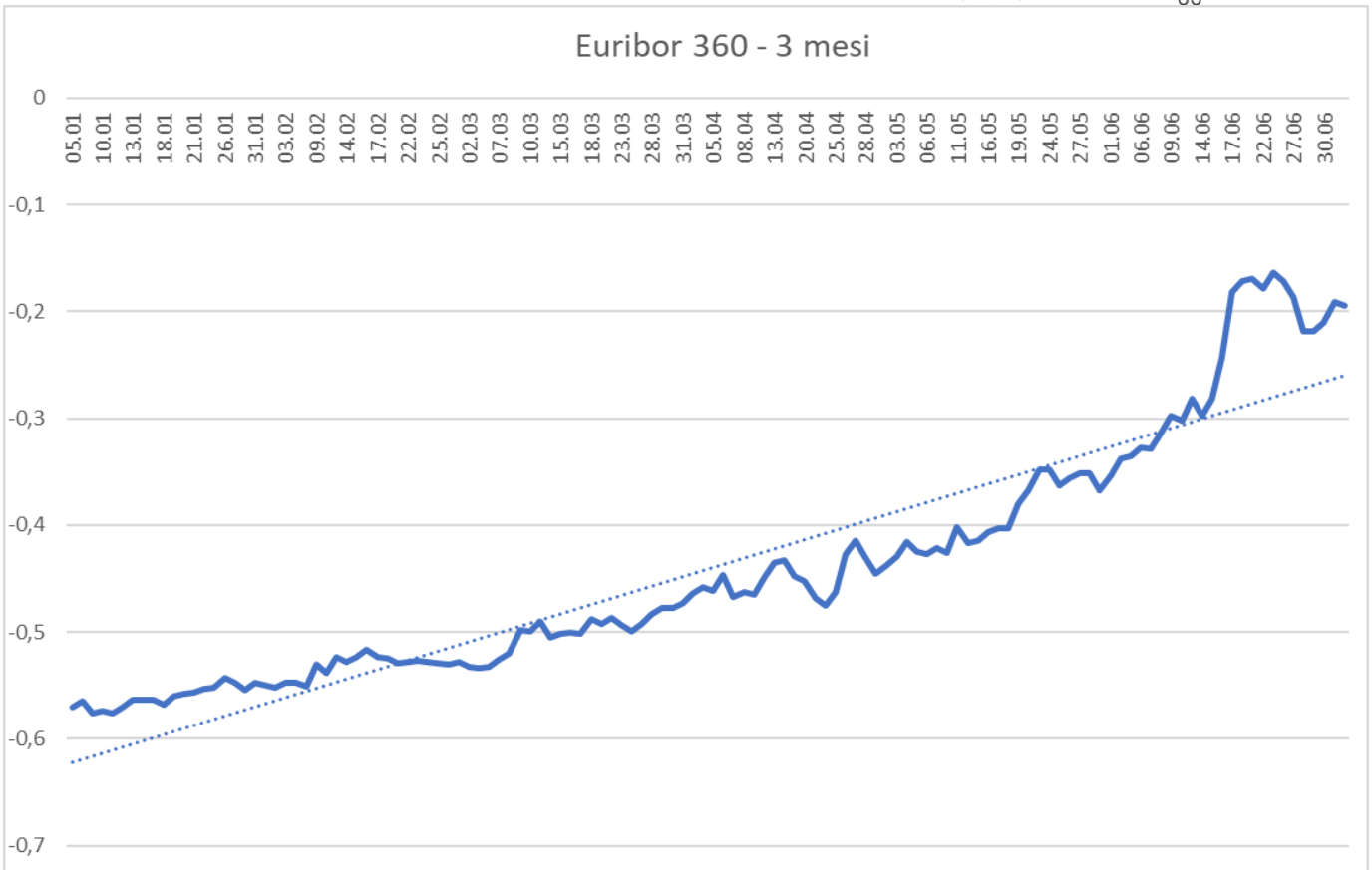


### Euribo 360 - 1 anno



### Euribor 360 - 6 mesi









### EURIRS - 5 anni

