

(unità di voto parlamentare 2.1.93) per quello relativo ai dietimi d'interesse lordi dovuti.

#### Art. 6.

Gli oneri per interessi relativi agli anni finanziari dal 2024 al 2025, nonché l'onere per il rimborso del capitale relativo all'anno finanziario 2025, faranno carico ai capitoli che verranno iscritti nello stato di previsione della spesa del Ministero dell'economia e delle finanze per gli anni stessi e corrispondenti, rispettivamente, ai capitoli 2214 (unità di voto parlamentare 21.1) e 9502 (unità di voto parlamentare 21.2) dello stato di previsione per l'anno in corso.

L'ammontare della provvigione di collocamento, prevista dall'art. 2 del presente decreto, sarà scritturato, ad ogni cadenza di pagamento trimestrale, dalle Sezioni di tesoreria fra i «pagamenti da regolare» e farà carico al capitolo 2247 (unità di voto parlamentare 21.1; codice gestionale 109) dello stato di previsione della spesa del Ministero dell'economia e delle finanze per l'anno finanziario 2023 o a quello corrispondente per gli anni successivi.

Il presente decreto sarà pubblicato nella *Gazzetta Ufficiale* della Repubblica italiana.

Roma, 25 ottobre 2023

*p. Il direttore generale del Tesoro:* IACOSONI

23A05991

## MINISTERO DELLE INFRASTRUTTURE E DEI TRASPORTI

DECRETO 25 settembre 2023.

**Ripartizione delle risorse in relazione agli interventi di cui al comma 4, lettera b), dell'articolo 26 del decreto-legge n. 50/2022 convertito, con modificazioni, dalla legge n. 91/2022 con riferimento agli stati di avanzamento concernenti le lavorazioni eseguite e contabilizzate dal direttore dei lavori ovvero annotate, sotto la responsabilità dello stesso, nel libretto delle misure dal 1° gennaio 2022 e fino al 31 luglio 2022.**

### IL DIRETTORE GENERALE

PER LA REGOLAZIONE DEI CONTRATTI PUBBLICI  
E LA VIGILANZA SULLE GRANDI OPERE

Visto il decreto legislativo 12 aprile 2006, n. 163 e successive modifiche e integrazioni, recante «Codice dei contratti pubblici relativi a lavori, servizi e forniture in attuazione delle direttive 2004/17/CE e 2004/18/CE»;

Visto il decreto legislativo 18 aprile 2016, n. 50 e successive modifiche e integrazioni, recante «Codice dei contratti pubblici» in attuazione delle direttive 2014/23/UE, 2014/24/UE e 2014/25/UE sull'aggiudicazione dei contratti di concessione, sugli appalti pubblici e sulle procedure d'appalto degli enti erogatori nei settori dell'acqua, dell'energia, dei trasporti e dei servizi;


Visto il decreto-legge 25 maggio 2021, n. 73, convertito, con modificazioni, dalla legge 23 luglio 2021, n. 106, recante «Misure urgenti connesse all'emergenza da COVID-19, per le imprese, il lavoro, i giovani, la salute e i servizi territoriali» e, in particolare, l'art. 1-*septies*, comma 8, che ha istituito nello stato di previsione del Ministero delle infrastrutture e della mobilità sostenibili — ora Ministero delle infrastrutture e dei trasporti — un Fondo per l'adeguamento dei prezzi, le cui modalità di utilizzo sono disciplinate con decreto del Ministro delle infrastrutture e della mobilità sostenibili garantendo la parità di accesso per le piccole, medie e grandi imprese di costruzione, nonché la proporzionalità, per gli aventi diritto, nell'assegnazione delle risorse;

Visto il decreto-legge 1° marzo 2022, n. 17, convertito, con modificazioni, dalla legge 27 aprile 2022, n. 34, recante «Misure urgenti per il contenimento dei costi dell'energia elettrica e del gas naturale, per lo sviluppo delle energie rinnovabili e per il rilancio delle politiche industriali» e, in particolare, l'art. 25, comma 1, che ha incrementato di 150 milioni di euro per l'anno 2022 la dotazione del fondo di cui al citato art. 1-*septies*, comma 8 del decreto-legge n. 73 del 2021;

Visto il decreto-legge 21 marzo 2022, n. 21, convertito, con modificazioni, dalla legge 20 maggio 2022, n. 51, e, in particolare, l'art. 23, comma 2, lettera b), che ha ulteriormente incrementato di 120 milioni di euro per l'anno 2022 la dotazione del fondo di cui al citato art. 1-*septies*, comma 8 del decreto-legge n. 73 del 2021;

Visto il decreto-legge 17 maggio 2022, n. 50, convertito, con modificazioni, dalla legge 15 luglio 2022, n. 91, recante «Misure urgenti in materia di politiche energetiche nazionali, produttività delle imprese e attrazione degli investimenti, nonché in materia di politiche sociali e di crisi ucraina» e, in particolare, l'art. 26, che, al comma 1, per fronteggiare gli aumenti eccezionali dei prezzi dei materiali da costruzione, nonché dei carburanti e dei prodotti energetici, in relazione agli appalti pubblici di lavori, ivi compresi quelli affidati a contraente generale, aggiudicati sulla base di offerte, con termine finale di presentazione entro il 31 dicembre 2021, prevede che lo stato di avanzamento dei lavori afferente alle lavorazioni eseguite e contabilizzate dal direttore dei lavori ovvero annotate, sotto la responsabilità dello stesso, nel libretto delle misure dal 1° gennaio 2022 fino al 31 luglio 2022, è adottato, anche in deroga alle specifiche clausole contrattuali, applicando i prezzi aggiornati ai sensi del comma 2 del medesimo art. 26 ovvero, nelle more del predetto aggiornamento, quelli previsti dal comma 3 dello stesso articolo. I maggiori importi derivanti dall'applicazione di detti prezzi, al netto dei ribassi formulati in sede di offerta, sono riconosciuti dalla stazione appaltante nella misura del 90 per cento nei limiti delle risorse di cui al quarto e quinto periodo del medesimo comma 1;

Visto, altresì, il comma 4, lettera b), del citato art. 26 del decreto-legge n. 50 del 2022, ai sensi del quale, in caso di insufficienza delle risorse indicate al comma 1 del medesimo articolo, in relazione agli interventi diversi da quelli finanziati, in tutto o in parte, con le risorse del Piano nazionale di ripresa e resilienza, del Piano nazionale per gli investimenti complementari ovvero in relazione



ai quali siano nominati commissari straordinari ai sensi dell'art. 4 del decreto-legge 18 aprile 2019, n. 32, convertito, con modificazioni, dalla legge 14 giugno 2019, n. 55, ai relativi oneri si provvede «... a valere sulle risorse del fondo di cui all'art. 1-septies, comma 8 del decreto-legge 25 maggio 2021, n. 73, convertito, con modificazioni, dalla legge 23 luglio 2021, n. 106, come incrementate dal comma 5, lettera b) del presente articolo, nonché dall'art. 25, comma 1 del decreto-legge 1° marzo 2022, n. 17, convertito, con modificazioni, dalla legge 27 aprile 2022, n. 34, e dall'art. 23, comma 2, lettera b) del decreto-legge n. 21 del 2022 secondo le modalità previste di cui all'art. 1-septies, comma 8, secondo periodo del citato decreto-legge n. 73 del 2021»;

Visto, inoltre, il comma 5, lettera b) del medesimo art. 26 del decreto-legge n. 50 del 2022 e successive modificazioni ed integrazioni, che ha incrementato di ulteriori 500 milioni di euro per l'anno 2022 la dotazione del fondo di cui al citato art. 1-septies, comma 8 del decreto-legge n. 73 del 2021;

Considerato che, per l'anno 2022, la dotazione complessiva del fondo di cui all'art. 1-septies, comma 8, del citato decreto-legge n. 73 del 2021, destinata alle finalità di cui all'art. 26, comma 4, lettera b) del citato decreto-legge n. 50 del 2022 risulta pari ad euro 770 milioni e che il Ministero dell'economia e delle finanze ha istituito apposito capitolo di spesa 7006 nello stato di previsione del Ministero delle infrastrutture e della mobilità sostenibili — ora Ministero delle infrastrutture e dei trasporti — CDR 2 - assegnato alla Direzione generale per la regolazione dei contratti pubblici e la vigilanza sulle grandi opere;

Visto il decreto del Ministro delle infrastrutture e della mobilità sostenibili n. 241 del 27 luglio 2022, pubblicato nella *Gazzetta Ufficiale* della Repubblica italiana - Serie generale - n. 196 del 23 agosto 2022 recante la disciplina delle modalità di utilizzo del fondo per l'adeguamento dei prezzi di cui all'art. 1-septies, comma 8 del decreto-legge 25 maggio 2021, n. 73, in relazione agli interventi di cui all'art. 26, comma 4, lettera b) del citato decreto-legge n. 50 del 2022 con riferimento agli stati di avanzamento concernenti le lavorazioni eseguite e contabilizzate dal direttore dei lavori ovvero annodate, sotto la responsabilità dello stesso, nel libretto delle misure dal 1° gennaio 2022 e fino al 31 luglio 2022, garantendo la parità di accesso per la piccola, media e grande impresa di costruzione, nonché la proporzionalità, per gli aventi diritto, nell'assegnazione delle risorse;

Visto il decreto-legge 21 marzo 2022, n. 21, recante «Misure urgenti per contrastare gli effetti economici e umanitari della crisi ucraina», ed in particolare l'art. 23, comma 1, che prevede, al fine di mitigare gli effetti economici derivanti dagli aumenti eccezionali dei prezzi di alcuni materiali da costruzione, che il Ministero delle infrastrutture e della mobilità sostenibili, in relazione alle domande di accesso al fondo per l'adeguamento dei prezzi di cui all'art. 1-septies, comma 8 del decreto-legge 25 maggio 2021, n. 73, convertito, con modificazioni, dalla legge 23 luglio 2021, n. 106, può riconoscere, nel limite complessivo del 50 per cento delle risorse del medesimo fondo e nelle more dello svolgimento dell'attività

istruttoria, un'anticipazione pari al 50 per cento dell'importo richiesto in favore dei soggetti ammessi;

Considerato che, al fine di assicurare parità di accesso al Fondo alle categorie della piccola, media e grande impresa il decreto del Ministro delle infrastrutture e della mobilità sostenibili n. 241 del 27 luglio 2022 ha assegnato a ciascuna delle tre categorie, una quota parte pressoché equivalente del suddetto fondo - avente una dotazione complessiva pari ad euro 770.000.000,00 per l'anno 2022 secondo la seguente ripartizione:

a) il 34 per cento alla categoria «piccola impresa» che, ai fini del presente decreto, deve intendersi quale impresa in possesso dei requisiti di cui all'art. 90 del decreto del Presidente della Repubblica n. 207 del 2010 ovvero in possesso della qualificazione nella prima o seconda classifica di cui all'art. 61 del decreto del Presidente della Repubblica n. 207 del 2010;

b) il 33 per cento alla categoria «media impresa» che, ai fini del presente decreto, deve intendersi quale impresa in possesso della qualificazione dalla terza alla sesta classifica di cui all'art. 61 del decreto del Presidente della Repubblica n. 207 del 2010;

c) il 33 per cento alla categoria «grande impresa» che, ai fini del presente decreto, deve intendersi quale impresa in possesso della qualificazione nella settima o ottava classifica di cui all'art. 61 del decreto del Presidente della Repubblica n. 207 del 2010;

Considerato altresì, che l'art. 2, comma 2 del citato decreto ministeriale n. 241 del 2022 stabilisce che per l'accesso al fondo di cui all'art. 1, comma 1 del medesimo decreto, a partire dal 1° agosto 2022 ed entro il termine del 31 agosto 2022, i soggetti individuati al comma 4, lettera b) dell'art. 26 del decreto-legge 17 maggio 2022, n. 50, convertito, con modificazioni, dalla legge 15 luglio 2022, n. 91, inviano apposita richiesta utilizzando la piattaforma raggiungibile al link <https://adeguamentoprezziart26b.mit.gov.it> e ivi compilando, per ciascun intervento, un modulo informativo da sottoscrivere e trasmettere secondo le modalità indicate nella medesima piattaforma;

Vista la risoluzione n. 39/E del 13 luglio 2022 dell'Agenzia delle entrate «Trattamento ai fini IVA applicabile all'erogazione delle risorse finanziarie ai fini della compensazione dei prezzi dei materiali nei contratti pubblici (decreto-legge 25 maggio 2021, n. 73). Articoli 2, 3 e 13 del decreto del Presidente della Repubblica n. 33 del 1972» che conferma che «Tenuto conto del descritto quadro giuridico di riferimento, si ritiene che l'erogazione delle predette somme non integri il presupposto oggettivo ai fini dell'IVA di cui all'art. 3 del citato decreto del Presidente della Repubblica n. 633 del 1972, in quanto non si ravvisa un rapporto di natura sinallagmatica; infatti, dette somme vengono erogate dal Ministero istante nei confronti dei soggetti di cui al richiamato art. 1-septies, comma 7 del citato decreto legge n. 73 del 2021 (stazioni appaltanti), in assenza di alcuna controprestazione da parte di quest'ultimi e di alcun obbligo di effettuare prestazioni di servizi nei confronti dell'ente erogatore. In mancanza di qualsiasi rapporto di natura sinallagmatica, come innanzi precisato, dette somme si configurarsi "mere" movimentazioni di denaro e, come tali, escluse



dall'ambito applicativo dell'IVA, ai sensi del citato art. 2, terzo comma, lettera *a*) del decreto del Presidente della Repubblica n. 633 del 1972, che prevede la non rilevanza all'IVA delle "cessioni che hanno per oggetto denaro o crediti in denaro".»;

Considerato che sono pervenute, entro i predetti termini, n. 2046 richieste di stazioni appaltanti, relative a n. 6740 contratti di appalto per un importo di euro 528.298.495,43 e che, a seguito dell'istruttoria ministeriale, l'importo complessivo ammissibile delle richieste ammonta a euro 476.341.129,55 a favore delle Stazioni Appaltanti beneficiarie, suddiviso per categoria di imprese come specificato nella seguente tabella:

Categoria	Stazioni appaltanti richiedenti	Ammontare richieste
Piccola impresa	n. 1270	euro 136.546.729,37
Media impresa	n. 745	euro 148.233.397,58
Grande impresa	n. 245	euro 191.561.002,60

Considerato che, ai sensi del comma 4 dell'art. 4 del decreto ministeriale n. 241 del 27 luglio 2022, si prevede che, nell'ambito della ripartizione del fondo, purché l'importo totale delle richieste ammissibili rientri nella disponibilità complessiva del medesimo fondo pari ad euro 770.000.000,00 per l'anno 2022, in caso sussista una eccedenza e una contestuale insufficienza di risorse nell'ambito delle quote assegnate a ciascuna delle categorie di impresa «piccola», «media» e «grande», ai fini dell'erogazione delle risorse ai soggetti individuati al comma 4, lettera *b*) dell'art. 26 del decreto-legge 17 maggio 2022, n. 50, convertito, con modificazioni, dalla legge 15 luglio 2022, n. 91, la Direzione generale per la regolazione dei contratti pubblici e la vigilanza sulle grandi opere provvede alla ripartizione delle quote del fondo in base agli importi delle richieste ammesse a contributo, secondo il principio di proporzionalità;

Considerato, altresì, che ai sensi dei commi 1 e 2 dell'art. 7 del decreto ministeriale n. 241 del 27 luglio 2022, le eventuali risorse del fondo che, all'esito dei procedimenti di cui ai decreti del Ministro delle infrastrutture e della mobilità sostenibili 30 settembre 2021, n. 371 e 5 aprile 2022, n. 84, eccedono l'importo complessivamente assegnato per le finalità di cui all'art. 1-septies, comma 1 del decreto-legge 25 maggio 2021, n. 73, convertito, con modificazioni, dalla legge 23 luglio 2021, n. 106, sono utilizzate per incrementare la dotazione del fondo in oggetto, e sono ripartite e assegnate secondo le proporzioni e le modalità previste dal citato decreto n. 241/2022 e che in caso di ulteriore incremento delle risorse del Fondo, per effetto di provvedimenti legislativi, le stesse sono ripartite e assegnate, in mancanza di una diversa previsione di legge, secondo le proporzioni e le modalità previste dal medesimo decreto n. 241/2022;

Considerato che l'importo delle richieste ammissibili, pari a euro 476.341.129,55 rientra nella disponibilità complessiva del fondo;

Ritenuto, pertanto, di procedere alla ripartizione delle risorse del fondo nella misura di euro 476.341.129,55;

Decreta:

Art. 1.

*Approvazione della ripartizione del fondo*

1. In relazione alle istanze di accesso al fondo di cui all'art. 1-septies, comma 8 del decreto-legge 25 maggio 2021, n. 73, convertito, con modificazioni, dalla legge 23 luglio 2021, n. 106, relative agli interventi di cui all'art. 26, comma 4, lettera *b*) del decreto-legge 17 maggio 2022, n. 50, convertito, con modificazioni, dalla legge 15 luglio 2022, n. 91, con riferimento agli stati di avanzamento concernenti le lavorazioni eseguite e contabilizzate dal direttore dei lavori ovvero annotate, sotto la responsabilità dello stesso, nel libretto delle misure dal 1° gennaio 2022 e fino al 31 luglio 2022, è approvata la ripartizione delle risorse del predetto fondo, nella misura di euro 476.341.129,55, come indicato nell'Allegato 1, che costituisce parte integrante e sostanziale del presente decreto.

Art. 2.

*Erogazione delle risorse*

1. Ai sensi dell'art. 6 del decreto ministeriale n. 241 del 27 luglio 2022, le risorse di cui all'art. 1 del presente decreto sono assegnate ai soggetti indicati nell'allegato 1 nella misura ivi riportata.

2. Ai sensi dell'art. 23, comma 1 del decreto-legge 21 marzo 2022, n. 21, il Ministero ha riconosciuto un'anticipazione nella misura pari al 50 per cento dell'importo complessivo ammissibile in favore dei soggetti beneficiari indicati nell'allegato 1.

Art. 3.

*Controlli e procedura di recupero*

1. Qualora, a seguito dei controlli anche a campione previsti dal citato art. 26, comma 4, lettera *b*) del decreto-legge 17 maggio 2022, n. 50, ed effettuati ai sensi dell'art. 71 del decreto del Presidente della Repubblica del 28 dicembre 2000, n. 445, venga accertata l'insussistenza dei requisiti richiesti per l'accesso al fondo, si provvederà, ai sensi dell'art. 75 del citato decreto del Presidente della Repubblica n. 445 del 2000, alla revoca del beneficio e al recupero delle somme erogate.


Il presente decreto, previa trasmissione agli organi di controllo, è pubblicato nella *Gazzetta Ufficiale* della Repubblica italiana e sul sito istituzionale del Ministero delle infrastrutture e dei trasporti.

Roma, 25 settembre 2023

*Il direttore generale:* CAPPELLONI


Registrato alla Corte dei conti il 18 ottobre 2023

Ufficio di controllo sugli atti del Ministero delle infrastrutture e dei trasporti e del Ministero dell'ambiente e della sicurezza energetica, n. 3223




## PICCOLA IMPRESA


Nr	Denominazione Stazione Appaltante	importo ammesso PI
1	XV COMUNITA' MONTANA	51.812,62 €
2	VOLTURARA IRPINA	149.153,89 €
3	VIACQUA SPA	48.231,43 €
4	VENETO STRADE SPA	329.843,26 €
5	UNIVERSITÀ POLITECNICA DELLE MARCHE	133.553,05 €
6	UNIVERSITÀ DEGLI STUDI DI NAPOLI FEDERICO II	151.719,30 €
7	UNIVERSITÀ DEGLI STUDI DI MESSINA	145.296,86 €
8	UNIVERSITÀ DEGLI STUDI DI CATANZARO	103.461,98 €
9	UNIONE TERRA DEI CASTELLI	3.973,42 €
10	UNIONE MONTANA VALLE VARAITA	18.732,24 €
11	UNIONE MONTANA DEI COMUNI DEL MONVISO	12.522,56 €
12	UNIONE MONTANA BARGE - BAGNOLO PIEMONTE	21.639,16 €
13	UNIONE DI COMUNI CITTÀ-TERRITORIO VAL VIBRATA	86.563,91 €
14	UNIONE DEI COMUNI MEDIA VALLE DEL SERCHIO	5.528,45 €
15	UNIONE DEI COMUNI DELL'ANGLONA E BASSA VALLE DEL COGHINAS	17.817,36 €
16	UNIONE DEI COMUNI DELL'ALTA MURGIA (UNICAM)	60.919,82 €
17	UNIONE DEI COMUNI DELLA VALSAVIORE	20.591,64 €
18	UNIONE DEI COMUNI DELLA MEDIA VALLE CAMONICA	44.994,42 €
19	UNIONE DEI COMUNI DEL GUILCIER	3.118,32 €
20	UNIONE DEI COMUNI AMIATA VAL D'ORCIA	42.453,29 €
21	UNIONE DEI COMUNI ALTO CALORE	23.191,46 €
22	UNIONE COMUNI GARFAGNANA	4.133,66 €
23	UMBRA ACQUE S.P.A.	194.960,31 €
24	TRENTALIA S.P.A. 05403151003	46.861,32 €
25	SVILUPPO TOSCANA S.P.A.	18.242,58 €
26	STU REGGIANE SPA	1.073.611,05 €
27	SOGIN S.P.A.	386.300,66 €
28	SISTEMI SALERNO - SERVIZI IDRICI SPA	97.902,50 €
29	SEZIONE STACCATA AUTONOMA - PESCARA	73.675,38 €
30	SERVIZI IDRICI VALLE CAMONICA SRL	616.200,12 €
31	SERVIZI ENERGIA AMBIENTE BOLZANO S.P.A. IN BREVE SEAB S.P.A./AG	61.205,24 €




32	SEGRETARIATO REGIONALE DEL MIC PER IL LAZIO	38.081,67 €
33	S.EC.AM. SPA	22.037,68 €
34	S.C.R. PIEMONTE SPA	28.701,82 €
35	S.A.S.I. SPA	13.991,04 €
36	ROTA GRECA	28.161,38 €
37	ROMA CAPITALE	1.688.890,77 €
38	REPARTO OPERATIVO DEL GENIO INFRASTRUTTURALE	51.591,94 €
39	REGIONE SICILIANA	879.070,93 €
40	REGIONE MARCHE	157.094,72 €
41	REGIONE DEL VENETO	1.097.428,20 €
42	REGIONE CALABRIA	937.072,76 €
43	REGIONE AUTONOMA VALLE D'AOSTA	584.903,54 €
44	REGIONE AUTONOMA FRIULI VENEZIA GIULIA	457.886,21 €
45	PUBLICASA SPA	71.769,47 €
46	PUBLIACQUA S.P.A	262.594,13 €
47	PROVVEDITORATO INTERREGIONALE PER LE OPERE PUBBLICHE PER IL LAZIO, L'ABRUZZO E LA SARDEGNA	1.673,53 €
48	PROVVEDITORATO INTERREGIONALE OPERE PUBBLICHE TOSCANA MARCHE E UMBRIA	114.438,49 €
49	PROVVEDITORATO INTERREGIONALE OOPP CAMPANIA, MOLISE, PUGLIA, BASILICATA	162.446,00 €
50	PROVINCIA DI VITERBO	541.586,96 €
51	PROVINCIA DI VERCELLI	54.315,63 €
52	PROVINCIA DI TERNI	20.986,84 €
53	PROVINCIA DI TERAMO	55.654,84 €
54	PROVINCIA DI SIENA	66.280,42 €
55	PROVINCIA DI SAVONA	27.495,77 €
56	PROVINCIA DI SALERNO	868.727,70 €
57	PROVINCIA DI RIETI	263.531,86 €
58	PROVINCIA DI REGGIO EMILIA	14.894,54 €
59	PROVINCIA DI POTENZA	114.644,68 €
60	PROVINCIA DI PISA	542.133,59 €
61	PROVINCIA DI PIACENZA	156.011,47 €
62	PROVINCIA DI PERUGIA	80.690,22 €
63	PROVINCIA DI PAVIA	275.839,63 €
64	PROVINCIA DI MODENA	123.514,74 €
65	PROVINCIA DI MATERA	34.937,53 €
66	PROVINCIA DI MASSA-CARRARA	36.019,22 €
67	PROVINCIA DI MANTOVA	55.420,04 €
68	PROVINCIA DI MACERATA	152.296,34 €
69	PROVINCIA DI LIVORNO	39.568,21 €
70	PROVINCIA DI LECCO	69.267,35 €
71	PROVINCIA DI LATINA	616.754,78 €
72	PROVINCIA DI IMPERIA	287.382,15 €




73	PROVINCIA DI FORLÌ-CESENA	105.763,77 €
74	PROVINCIA DI FOGGIA DEI FRATI MINORI CAPPUCINI	13.026,76 €
75	PROVINCIA DI FOGGIA	56.019,93 €
76	PROVINCIA DI FERRARA	81.984,71 €
77	PROVINCIA DI FERMO	53.749,27 €
78	PROVINCIA DI CUNEO	38.818,98 €
79	PROVINCIA DI CROTONE	61.502,99 €
80	PROVINCIA DI CASERTA	294.946,88 €
81	PROVINCIA DI BRINDISI	150.824,59 €
82	PROVINCIA DI BERGAMO	65.416,76 €
83	PROVINCIA DI BARLETTA-ANDRIA-TRANI	152.382,58 €
84	PROVINCIA DI AVELLINO	341.426,29 €
85	PROVINCIA DI AREZZO	28.003,34 €
86	PROVINCIA DI ANCONA	90.485,38 €
87	PROVINCIA DI ALESSANDRIA	926.435,61 €
88	PROVINCIA DELLA SPEZIA	122.198,60 €
89	PROVINCIA DEL VERBANO CUSIO OSSOLA	464.820,00 €
90	PROVINCIA AUTONOMA DI BOLZANO	397.167,00 €
91	PRESIDENTE REGIONE LIGURIA SOGGETTO RESPONSABILE ART 1 C.2 OCDPC 835/2022	25.504,08 €
92	PISAMO S.R.L.	244.572,64 €
93	PIAVE SERVIZI S.P.A.	63.336,74 €
94	NOI SPA	1.589.247,93 €
95	MONTEROSSO CALABRO	36.711,84 €
96	MOIO DELLA CIVITELLA	71.467,52 €
97	MINISTERO DELLA CULTURA - GALLERIA NAZIONALE DELL'UMBRIA	158.302,04 €
98	MARIGENIMIL SPEZIA	64.550,08 €
99	LIVIA TELLUS ROMAGNA HOLDING S.P.A.	34.185,95 €
100	LIVENZA TAGLIAMENTO ACQUE S.P.A.	108.412,91 €
101	LIBERO CONSORZIO COMUNALE DI ENNA	13.418,02 €
102	LIBERO CONSORZIO COMUNALE DI AGRIGENTO	939.339,00 €
103	LEPIDA SCPA	156.125,02 €
104	ISTITUTO PER L'EDILIZIA SOCIALE DELLA PROVINCIA AUTONOMA DI BOLZANO	192.119,54 €
105	IRCCS OSPEDALE POLICLINICO SAN MARTINO	78.609,46 €
106	INTERPORTO TOSCANO A. VESPUCCI S.P.A.	12.120,35 €
107	IACP RAGUSA - ISTITUTO AUTONOMO CASE POPOLARI DI RAGUSA	8.464,15 €
108	IACP DI CATANIA	17.697,54 €
109	IACP CALTANISSETTA	88.408,30 €
110	IACP AGRIGENTO	22.618,95 €
111	I.A.C.P. DELLA PROVINCIA DI SIRACUSA	232.656,92 €
112	HYDROGEA SPA	50.140,76 €
113	GRAN SASSO ACQUA SPA	132.705,37 €
114	GORI SPA	164.539,76 €



115	GESTIONE GOVERNATIVA FERROVIA CIRCUMETNEA	9.987,81 €
116	FRIULI VENEZIA GIULIA STRADE S.P.A.	83.054,87 €
117	FORMIGINE PATRIMONIO SRL	36.314,48 €
118	FONDAZIONE MUSEO NAZIONALE DELLA SCIENZA E DELLA TECNOLOGIA LEONARDO DA VINCI	24.806,57 €
119	FONDAZIONE IRCCS CA' GRANDA OSPEDALE MAGGIORE POLICLINICO	49.454,44 €
120	FERROVIE DEL GARGANO SRL	62.960,74 €
121	ERAP MARCHE	118.190,74 €
122	ENTE PARCO NATURALE REGIONALE DELLE SERRE	96.940,39 €
123	ENTE DI GESTIONE PER I PARCHI E LA BIODIVERSITÀ DELTA DEL PO	1.910,43 €
124	ENTE DI DECENTRAMENTO REGIONALE DI UDINE	49.526,50 €
125	ENTE DI DECENTRAMENTO REGIONALE DI GORIZIA	38.889,56 €
126	EDILIZIA RESIDENZIALE PUBBLICA DELLA PROVINCIA DI MASSA CARRARA SPA	9.530,47 €
127	DONNAPAOLA SOCIETÀ AGRICOLA SRL	249.954,81 €
128	DIREZIONE DEL GENIO PER LA MARINA MILITARE DI TARANTO	24.561,65 €
129	DIREZIONE DEL GENIO PER LA MARINA MILITARE DI AUGUSTA	77.738,67 €
130	CONSORZIO PER LE AUTOSTRADE SICILIANE	40.235,08 €
131	CONSORZIO PER LA BONIFICA DELLA VAL DI CHIANA ROMANA E VAL DI PAGLIA	257.725,56 €
132	CONSORZIO PER LA BONIFICA DELLA CAPITANATA	166.747,88 €
133	CONSORZIO PARCO DEL LURA	8.896,69 €
134	CONSORZIO INDUSTRIALE PROVINCIALE DI SASSARI	38.205,05 €
135	CONSORZIO DI GESTIONE GIARDINO ALPINIA	8.918,12 €
136	CONSORZIO DI BONIFICA VALLE DEL LIRI	260.110,40 €
137	CONSORZIO DI BONIFICA DI PIACENZA	87.835,50 €
138	CONSORZIO DI BONIFICA DELTA DEL PO	100.456,46 €
139	CONSORZIO DI BONIFICA DELL'UFITA	143.785,25 €
140	CONSORZIO DI BONIFICA DELL'EMILIA CENTRALE	471.169,96 €
141	CONSORZIO DI BONIFICA DELLE MARCHE	413.939,28 €
142	CONSORZIO DI BONIFICA DELLA VENEZIA GIULIA	3.036,47 €
143	CONSORZIO DI BONIFICA DELLA ROMAGNA OCCIDENTALE	399.876,11 €
144	CONSORZIO DI BONIFICA DELLA ROMAGNA	87.440,94 €




145	CONSORZIO DI BONIFICA CELLINA MEDUNA	110.251,22 €
146	CONSORZIO DI BONIFICA BACCHIGLIONE	33.447,67 €
147	CONSORZIO DI BONIFICA 4 BASSO VALDARNO	2.486,62 €
148	CONSORZIO DELLA BONIFICA RENANA	6.261,10 €
149	CONSORZIO DELLA BONIFICA PARMENSE	475.019,95 €
150	CONSORZIO DELLA BONIFICA BURANA	39.117,29 €
151	CONSORZIO DEL BACINO IMBRIFERO MONTANO DEL NERA E VELINO	10.733,11 €
152	CONSORZIO COMUNI BIM DI VALLE CAMONICA	56.284,59 €
153	CONSORZIO COMUNI BACINO IMBRIFERO MONTANO BASSO PIAVE	3.711,62 €
154	CONSORZIO 1 TOSCANA NORD	24.520,57 €
155	COMUNITÀ MONTANA VALLE SERIANA	139.763,63 €
156	COMUNITÀ MONTANA PARTENIO - VALLO DI LAURO	105.018,86 €
157	COMUNITA' MONTANA OLTREPO' PAVESE	203.140,95 €
158	COMUNITÀ MONTANA LARIO ORIENTALE VALLE SAN MARTINO	8.773,09 €
159	COMUNITA' MONTANA DELLA VALCHIAVENNA	9.983,02 €
160	COMUNITÀ MONTANA 5^ ZONA - MONTEPIANO REATINO	4.143,64 €
161	COMUNITÀ DI MONTAGNA DELLA CARNIA	101.648,79 €
162	COMUNITÀ COMPRESORIALE VAL VENOSTA	53.825,72 €
163	COMUNITÀ COMPRESORIALE SALTO - SCILIAR	27.237,52 €
164	COMUNE VILLA COLLEMANDINA	104.444,05 €
165	COMUNE VENTIMIGLIA	73.562,89 €
166	COMUNE TORRE CANAVESE	2.131,43 €
167	COMUNE TEGGIANO	4.154,98 €
168	COMUNE SPINONE AL LAGO	4.695,18 €
169	COMUNE SOCCHIEVE	14.463,56 €
170	COMUNE SANTA TERESA DI RIVA	44.634,40 €
171	COMUNE SANTA SOFIA D'EPIRO	74.435,56 €
172	COMUNE SAN TAMMARO	12.229,12 €
173	COMUNE SAN PIETRO APOSTOLO	1.796,82 €
174	COMUNE SAN GIOVANNI TEATINO	3.354,93 €
175	COMUNE SAN FELICE DEL MOLISE	12.736,96 €
176	COMUNE SAN DONATO MILANESE	54.503,74 €
177	COMUNE RONCHIS	79.419,29 €
178	COMUNE ROCCASICURA	50.119,28 €
179	COMUNE ROCCASECCA DEI VOLSCI	25.305,19 €
180	COMUNE PORTOMAGGIORE	26.688,35 €
181	COMUNE PAVIA DI UDINE	19.461,84 €
182	COMUNE NARDO'	175.521,98 €
183	COMUNE MOZZO	25.026,55 €
184	COMUNE MONTELEONE DI PUGLIA	34.147,74 €
185	COMUNE MONTE ARGENTARIO	46.000,00 €
186	COMUNE MONDRAGONE	227.277,73 €







187	COMUNE MASERA' DI PADOVA	10.798,83 €
188	COMUNE MASCALUCIA	2.696,03 €
189	COMUNE LORO CIUFFENNA	30.330,20 €
190	COMUNE LATERINA PERGINE VALDARNO	4.668,54 €
191	COMUNE FONTEGRECA	146.586,54 €
192	COMUNE FONTANA LIRI	16.859,57 €
193	COMUNE FICARRA	21.904,79 €
194	COMUNE DI ZUGLIO	23.660,31 €
195	COMUNE DI ZOPPOLA	305.224,65 €
196	COMUNE DI ZERI	8.153,44 €
197	COMUNE DI ZAPPONETA	167.992,98 €
198	COMUNE DI ZAGAROLO	321.626,32 €
199	COMUNE DI VOLTURINO	7.340,39 €
200	COMUNE DI VOLTURARA APPULA	13.106,48 €
201	COMUNE DI VOLTERRA	78.274,43 €
202	COMUNE DI VOLTAGGIO	12.752,39 €
203	COMUNE DI VIZZINI	24.137,84 €
204	COMUNE DI VIVARO	48.008,40 €
205	COMUNE DI VITULAZIO	82.808,33 €
206	COMUNE DI VISSO	19.951,85 €
207	COMUNE DI VILLORBA	201.194,20 €
208	COMUNE DI VILLONGO (BG)	33.439,28 €
209	COMUNE DI VILLENEUVE	8.106,25 €
210	COMUNE DI VILLARBASSE	34.715,12 €
211	COMUNE DI VILLAPUTZU	171,62 €
212	COMUNE DI VILLAGRANDE STRISAILI	71.947,58 €
213	COMUNE DI VILLAGA	7.898,67 €
214	COMUNE DI VILLAFRATI	38.848,17 €
215	COMUNE DI VILLAFRANCAPIEMONTE	25.058,16 €
216	COMUNE DI VILLAFRANCA SICULA	50.393,06 €
217	COMUNE DI VILLA SANTINA	15.188,30 €
218	COMUNE DI VILLA SANTA MARIA	20.841,82 €
219	COMUNE DI VILLA GUARDIA	64.224,00 €
220	COMUNE DI VILLA ESTENSE	20.989,81 €
221	COMUNE DI VILLA DI CHIAVENNA	24.194,52 €
222	COMUNE DI VILLA D'ALME'	90.694,53 €
223	COMUNE DI VILLA CASTELLI	20.990,30 €
224	COMUNE DI VIGEVANO	57.030,08 €
225	COMUNE DI VICO DEL GARGANO	7.737,62 €
226	COMUNE DI VICARI	129.492,54 €
227	COMUNE DI VIBO VALENTIA	95.680,03 €
228	COMUNE DI VIAGRANDE	41.066,40 €
229	COMUNE DI VETRALLA	23.936,36 €
230	COMUNE DI VERZINO	88.832,47 €
231	COMUNE DI VERZEGNIS	14.691,59 €
232	COMUNE DI VERNOLE	4.657,46 €
233	COMUNE DI VERNIO	11.473,99 €




234	COMUNE DI VENASCA	22.477,38 €
235	COMUNE DI VEDUGGIO CON COLZANO	32.751,74 €
236	COMUNE DI VEDELAGO	22.339,34 €
237	COMUNE DI VAZZANO	38.044,17 €
238	COMUNE DI VARNA	22.768,49 €
239	COMUNE DI VARESE	64.820,00 €
240	COMUNE DI VANDOIES	84.653,42 €
241	COMUNE DI VALMONTONE	157.053,14 €
242	COMUNE DI VALLO DI NERA (PG)	1.546,17 €
243	COMUNE DI VALLO DELLA LUCANIA	3.058,61 €
244	COMUNE DI VALLESACCARDA	49.759,73 €
245	COMUNE DI VALLEROTONDA	48.963,76 €
246	COMUNE DI VALLELUNGA PRATAMENO	17.265,25 €
247	COMUNE DI VALLEDOLMO	47.071,17 €
248	COMUNE DI VALLECORSIA	221.186,18 €
249	COMUNE DI VALLE DI MADDALONI	207.516,59 €
250	COMUNE DI VALLATA	107.584,60 €
251	COMUNE DI VALDOBBIADENE	17.856,26 €
252	COMUNE DI VAL BREMBILLA	22.442,73 €
253	COMUNE DI VAIANO	97.672,86 €
254	COMUNE DI USSANA	25.526,50 €
255	COMUNE DI UMBERTIDE	42.909,77 €
256	COMUNE DI ULTIMO	4.570,32 €
257	COMUNE DI UDINE	31.827,20 €
258	COMUNE DI UCRIA	63.525,22 €
259	COMUNE DI TURI	12.954,17 €
260	COMUNE DI TUORO SUL TRASIMENO	77.992,93 €
261	COMUNE DI TROINA	19.175,53 €
262	COMUNE DI TRIPI	5.321,67 €
263	COMUNE DI TRIGGIANO	31.828,18 €
264	COMUNE DI TRIESTE	7.434,57 €
265	COMUNE DI TRICESIMO	51.021,93 €
266	COMUNE DI TRICASE	8.224,02 €
267	COMUNE DI TRICARICO	26.535,32 €
268	COMUNE DI TRENTOLA DUCENTA	14.286,85 €
269	COMUNE DI TRENTINARA	30.925,70 €
270	COMUNE DI TREIA	44.933,83 €
271	COMUNE DI TRECATE	88.979,31 €
272	COMUNE DI TREBISACCE	31.004,12 €
273	COMUNE DI TRAVO	2.970,36 €
274	COMUNE DI TRAVERSETOLO	15.103,65 €
275	COMUNE DI TRAPPETO	104.885,36 €
276	COMUNE DI TRANI	51.048,05 €
277	COMUNE DI TRAMONTI	9.616,76 €
278	COMUNE DI TORRICELLA PELIGNA	43.337,26 €
279	COMUNE DI TORRICELLA (TA)	62.363,36 €
280	COMUNE DI TORRICE	132.028,16 €




281	COMUNE DI TORRE DEL GRECO	262.597,51 €
282	COMUNE DI TORRALBA	4.032,24 €
283	COMUNE DI TORO	9.069,49 €
284	COMUNE DI TOLMEZZO	109.957,47 €
285	COMUNE DI TOLLO	53.100,60 €
286	COMUNE DI TODI	9.865,33 €
287	COMUNE DI TIROLO	36.339,65 €
288	COMUNE DI TIRIOLO	66.636,30 €
289	COMUNE DI THIESI	397,65 €
290	COMUNE DI TERTENIA	2.951,15 €
291	COMUNE DI TERRE ROVERESCHE	10.469,21 €
292	COMUNE DI TERRE DEL RENO	58.889,39 €
293	COMUNE DI TERRANUOVA BRACCIOLINI	115.948,44 €
294	COMUNE DI TERRANOVA DA SIBARI	31.130,07 €
295	COMUNE DI TERNI	41.742,36 €
296	COMUNE DI TERELLE	46.395,98 €
297	COMUNE DI TELESE TERME	136.670,96 €
298	COMUNE DI TAVOLETO	57.097,78 €
299	COMUNE DI TAVIANO	18.876,73 €
300	COMUNE DI TAVERNA	49.709,94 €
301	COMUNE DI TARVISIO	435.074,58 €
302	COMUNE DI TARENTO	46.444,34 €
303	COMUNE DI TAGLIACOZZO	72.042,96 €
304	COMUNE DI SUPINO	47.250,94 €
305	COMUNE DI SULMONA	3.140,26 €
306	COMUNE DI SUCCIVO	75.701,08 €
307	COMUNE DI SUBIACO	102.028,74 €
308	COMUNE DI STURNO	140.799,54 €
309	COMUNE DI STRIANO	31.439,06 €
310	COMUNE DI STREGNA	1.600,54 €
311	COMUNE DI STIO	145.100,65 €
312	COMUNE DI STAFFOLO	14.065,84 €
313	COMUNE DI SQUINZANO	14.979,70 €
314	COMUNE DI SPINETOLI	64.737,78 €
315	COMUNE DI SPINAZZOLA	8.095,39 €
316	COMUNE DI SPEZZANO DELLA SILA	86.329,38 €
317	COMUNE DI SPELLO	3.494,82 €
318	COMUNE DI SPARONE	11.388,21 €
319	COMUNE DI SOVRAMONTE	21.698,91 €
320	COMUNE DI SOVERATO	16.341,76 €
321	COMUNE DI SORIANELLO	74.952,30 €
322	COMUNE DI SORESINA	12.580,29 €
323	COMUNE DI SORBO SERPICO	45.037,81 €
324	COMUNE DI SORBO SAN BASILE	161.201,79 €
325	COMUNE TOCCO DA CASAURIA	1.581,66 €
326	COMUNE DI SORA	111.538,64 €
327	COMUNE DI SONICO	97.412,13 €




328	COMUNE DI SONCINO	142.910,14 €
329	COMUNE DI SOMMACAMPAGNA (VR)	6.065,31 €
330	COMUNE DI SOLOFRA	10.930,37 €
331	COMUNE DI SISSA TRECASALI	21.295,45 €
332	COMUNE DI SINISCOLA	3.457,54 €
333	COMUNE DI SINAGRA	14.717,00 €
334	COMUNE DI SIGNA	33.338,69 €
335	COMUNE DI SIENA	231.262,30 €
336	COMUNE DI SICULIANA	152.335,15 €
337	COMUNE DI SESTU	2.129,71 €
338	COMUNE DI SESTO SAN GIOVANNI	33.482,59 €
339	COMUNE DI SESTO FIORENTINO	21.938,06 €
340	COMUNE DI SESTO AL REGHENA	72.149,28 €
341	COMUNE DI SESSAME	13.715,33 €
342	COMUNE DI SERRONE	70.022,06 €
343	COMUNE DI SERRENTI	9.684,22 €
344	COMUNE DI SERRE	99.014,83 €
345	COMUNE DI SERRAVALLE PISTOIESE	8.814,11 €
346	COMUNE DI SERRASTRETTA	8.380,59 €
347	COMUNE DI SERRADIFALCO	36.320,71 €
348	COMUNE DI SERAVEZZA	218.618,93 €
349	COMUNE DI SENALES	24.862,16 €
350	COMUNE DI SELLIA	8.604,89 €
351	COMUNE DI SELLERO	16.533,95 €
352	COMUNE DI SEGNI	87.089,85 €
353	COMUNE DI SEGARIU	19.037,33 €
354	COMUNE DI SCHEGGINO	11.098,26 €
355	COMUNE DI SCANDICCI	143.883,98 €
356	COMUNE DI SCAMPITELLA	96.196,64 €
357	COMUNE DI SCALEA	84.554,36 €
358	COMUNE DI SCAFATI	53.098,61 €
359	COMUNE DI SAVOGNA	5.026,39 €
360	COMUNE DI SAVA	36.303,42 €
361	COMUNE DI SAURIS	76.268,70 €
362	COMUNE DI SASSOFERRATO	23.276,23 €
363	COMUNE DI SASSINORO	13.842,08 €
364	COMUNE DI SASSARI	72.533,98 €
365	COMUNE DI SARZANA	407.262,56 €
366	COMUNE DI SARNANO	19.403,54 €
367	COMUNE DI SARACENA	67.140,46 €
368	COMUNE DI SAPRI	57.794,61 €
369	COMUNE DI SANTOPADRE	13.624,65 €
370	COMUNE DI SANTO STEFANO DI CADORE	2.333,37 €
371	COMUNE DI SANTHIA	7.069,36 €
372	COMUNE DI SANT'ELIA FIUMERAPIDO	102.164,09 €
373	COMUNE DI SANTARCANGELO DI ROMAGNA	14.238,44 €
374	COMUNE DI SANT'ANGELO ALL'ESCA	148.743,29 €




375	COMUNE DI SANT'ANGELO A FASANELLA	5.040,95 €
376	COMUNE DI SANT'ANDREA DEL GARIGLIANO	68.703,78 €
377	COMUNE DI SANT'AMBROGIO SUL GARIGLIANO	143.810,81 €
378	COMUNE DI SANT'AMBROGIO DI TORINO	4.058,54 €
379	COMUNE DI SANT'ALFIO	26.894,10 €
380	COMUNE DI SANT'AGATA DEL BIANCO	17.898,00 €
381	COMUNE DI SANTA VENERINA	82.431,73 €
382	COMUNE DI SANTA SEVERIA	41.194,15 €
383	COMUNE DI SANTA MARINA	43.581,51 €
384	COMUNE DI SANTA MARIA DEL CEDRO	402.936,16 €
385	COMUNE DI SANTA MARIA COGHINAS	5.026,27 €
386	COMUNE DI SANTA MARIA A VICO	157.102,31 €
387	COMUNE DI SANTA MARIA A MONTE	110.139,28 €
388	COMUNE DI SANTA LUCIA DEL MELA	130.440,18 €
389	COMUNE DI SANTA CRISTINA GELA	11.431,30 €
390	COMUNE DI SANTA CATERINA ALBANESE	83.310,72 €
391	COMUNE DI SANNICOLA	11.633,95 €
392	COMUNE DI SANGANO	21.172,40 €
393	COMUNE DI SANFRONT	93.641,54 €
394	COMUNE DI SAN VITO LO CAPO	1.271,79 €
395	COMUNE DI SAN VITO (SU)	16.653,89 €
396	COMUNE DI SAN SOSTI	88.798,14 €
397	COMUNE DI SAN SEVERINO MARCHE	57.524,77 €
398	COMUNE DI SAN SALVATORE TELESINO	67.426,36 €
399	COMUNE DI SAN ROMANO IN GARFAGNANA	50.479,96 €
400	COMUNE DI SAN PIETRO DI CADORE	23.199,80 €
401	COMUNE DI SAN NICOLO' DI COMELICO	10.840,27 €
402	COMUNE DI SAN NICOLA BARONIA	20.365,78 €
403	COMUNE DI SAN MAURO TORINESE	22.059,32 €
404	COMUNE DI SAN MAURO CASTELVERDE	42.131,75 €
405	COMUNE DI SAN MAURIZIO CANAVESE	16.556,06 €
406	COMUNE DI SAN MARZANO SUL SARNO (SA)	45.752,63 €
407	COMUNE DI SAN MARZANO DI SAN GIUSEPPE (TA)	60.261,99 €
408	COMUNE DI SAN MARCO ARGENTANO	7.753,20 €
409	COMUNE DI SAN MARCELLO PITEGLIO	25.358,39 €
410	COMUNE DI SAN LORENZO IN CAMPO	48.725,80 €
411	COMUNE DI SAN LORENZO DI SEBATO	78.067,37 €
412	COMUNE DI SAN LORENZO DEL VALLO	92.323,07 €
413	COMUNE DI SAN LEO	90.525,04 €
414	COMUNE DI SAN LAZZARO DI SAVENA	176.369,77 €
415	COMUNE DI SAN GREGORIO MATESE	50.530,40 €
416	COMUNE DI SAN GIUSTINO	16.463,06 €
417	COMUNE DI SAN GIUSEPPE VESUVIANO	148.054,07 €
418	COMUNE DI SAN GIULIANOD DEL SANNIO	40.042,00 €
419	COMUNE DI SAN GIULIANO TERME	14.941,29 €
420	COMUNE DI SAN GIOVANNI VALDARNO	86.994,83 €




421	COMUNE DI SAN GIOVANNI IN PERSICETO	6.120,28 €
422	COMUNE DI SAN GIOVANNI GEMINI	98.052,26 €
423	COMUNE DI SAN GIOVANNI AL NATISONE	11.386,04 €
424	COMUNE DI SAN GIOVANNI A PIRO	188.543,22 €
425	COMUNE DI SAN GIORIO DI SUSÀ	6.187,59 €
426	COMUNE DI SAN GIORGIO LA MOLARA	93.720,09 €
427	COMUNE DI SAN GIORGIO DELLA RICHINVELDA	20.153,34 €
428	COMUNE DI SAN GIORGIO A LIRI	3.151,22 €
429	COMUNE DI SAN GIORGIO A CREMANO	17.992,64 €
430	COMUNE DI SAN FRATELLO	6.364,68 €
431	COMUNE DI SAN FILIPPO DEL MELA	18.076,88 €
432	COMUNE DI SAN FILI	23.340,67 €
433	COMUNE DI SAN FERMO DELLA BATTAGLIA	26.150,09 €
434	COMUNE DI SAN FELICE CIRCEO	57.100,42 €
435	COMUNE DI SAN DIDERO	12.574,01 €
436	COMUNE DI SAN DANIELE DEL FRIULI	23.906,08 €
437	COMUNE DI SAN CIPRIANO PICENTINO	98.367,96 €
438	COMUNE DI SAN BUONO	4.040,10 €
439	COMUNE DI SAN BENEDETTO ULLANO	108.421,14 €
440	COMUNE DI SAN BENEDETTO PO	7.389,91 €
441	COMUNE DI SAN BENEDETTO DEL TRONTO	44.908,59 €
442	COMUNE DI SAN BARTOLOMEO IN GALDO	902.392,48 €
443	COMUNE DI SAMBUCA PISTOIESE	30.727,13 €
444	COMUNE DI SAMBUCA DI SICILIA	33.279,85 €
445	COMUNE DI SALVITELLE SA	139.994,58 €
446	COMUNE DI SALVE	42.939,03 €
447	COMUNE DI SALEMI	57.422,37 €
448	COMUNE DI SALA CONSILINA	9.833,31 €
449	COMUNE DI SAINT-VINCENT	40.006,33 €
450	COMUNE DI SAINT-PIERRE	8.844,38 €
451	COMUNE DI SACILE	20.230,31 €
452	COMUNE DI RUVO DI PUGLIA	74.102,74 €
453	COMUNE DI RUTINO	64.341,55 €
454	COMUNE DI RUFFANO	9.600,96 €
455	COMUNE DI ROZZANO	57.820,59 €
456	COMUNE DI ROSIGNANO MONFERRATO	12.190,09 €
457	COMUNE DI ROSETO DEGLI ABRUZZI	25.880,75 €
458	COMUNE DI RONCO SCRIVIA	21.576,83 €
459	COMUNE DI RONCO ALL'ADIGE (VERONA)	50.150,96 €
460	COMUNE DI RONCHI DEI LEGIONARI	101.806,44 €
461	COMUNE DI RODI' MILICI	31.340,97 €
462	COMUNE DI RODDI	60.851,72 €
463	COMUNE DI ROCCHETTA A VOLTURNO	2.167,29 €
464	COMUNE DI ROCCELLA VALDEMONE	36.924,48 €
465	COMUNE DI ROCCASTRADA	122.299,59 €
466	COMUNE DI ROCCAMONTEPIANO	5.607,38 €
467	COMUNE DI ROCCAMONFINA	36.997,78 €



468	COMUNE DI ROCCAGLIORIOSA	946,09 €
469	COMUNE DI ROCCAFLUVIONE	35.129,33 €
470	COMUNE DI ROCCADASPIDE	14.116,22 €
471	COMUNE DI ROCCABERNARDA	57.077,34 €
472	COMUNE DI ROCCA PIA (AQ)	7.007,40 €
473	COMUNE DI ROCCA IMPERIALE	40.605,70 €
474	COMUNE DI ROCCA DI CAVE	31.837,47 €
475	COMUNE DI RIVISONDOLI	6.085,66 €
476	COMUNE DI RIPOSTO	99.978,37 €
477	COMUNE DI RIPARBELLA	52.324,19 €
478	COMUNE DI RIOLA SARDO	2.660,54 €
479	COMUNE DI RIMINI	536.930,33 €
480	COMUNE DI RIGOLATO	14.126,61 €
481	COMUNE DI RIGNANO SULL'ARNO	92.827,67 €
482	COMUNE DI RIFIANO	33.953,66 €
483	COMUNE DI RIETI	239.556,06 €
484	COMUNE DI RICCIONE	45.423,52 €
485	COMUNE DI RIARDO	236.348,35 €
486	COMUNE DI RHEMES-SAINT-GEORGES	3.493,00 €
487	COMUNE DI REZZO	22.207,55 €
488	COMUNE DI RESANA	12.469,10 €
489	COMUNE DI RENDE	188.143,52 €
490	COMUNE DI REINO	8.180,05 €
491	COMUNE DI REGGIO EMILIA	219.831,36 €
492	COMUNE DI REGGIO CALABRIA	13.979,55 €
493	COMUNE DI RECOARO TERME	4.987,55 €
494	COMUNE DI RECANATI	59.808,18 €
495	COMUNE DI REANA DEL ROJALE	37.431,04 €
496	COMUNE DI RAVENNA	33.360,41 €
497	COMUNE DI RAVANUSA	244.919,93 €
498	COMUNE DI RAMACCA	46.833,11 €
499	COMUNE DI RAGUSA	321.960,17 €
500	COMUNE DI RADDUSA	223.871,03 €
501	COMUNE DI RACCUJA	62.191,16 €
502	COMUNE DI RACALE	11.723,50 €
503	COMUNE DI QUISTELLO	15.764,56 €
504	COMUNE DI QUILIANO	50.266,47 €
505	COMUNE DI QUARTO	150.440,22 €
506	COMUNE DI QUARNA SOPRA	9.099,74 €
507	COMUNE DI QUAREGNA CERRETO	57.044,40 €
508	COMUNE DI PUTIGNANO	28.871,75 €
509	COMUNE DI PULFERO	4.127,40 €
510	COMUNE DI PUGLIANELLO	56.502,00 €
511	COMUNE DI PROCENO	151.957,08 €
512	COMUNE DI PRIMALUNA	42.335,04 €
513	COMUNE DI PRETORO	6.904,42 €
514	COMUNE DI PREMANA	14.434,61 €




515	COMUNE DI PREDOI	3.708,90 €
516	COMUNE DI PRATOVECCHIO STIA	270.897,99 €
517	COMUNE DI PRATO ALLO STELVIO	119.856,42 €
518	COMUNE DI PRATO	395.502,51 €
519	COMUNE DI PRAIA A MARE	216.891,36 €
520	COMUNE DI POZZALLO	75.907,50 €
521	COMUNE DI POVOLETTO (UD)	105.425,28 €
522	COMUNE DI POSINA	12.156,42 €
523	COMUNE DI PORTOGRUARO	31.555,68 €
524	COMUNE DI PORTOFERRAIO	250.854,33 €
525	COMUNE DI PORTICI	158.875,59 €
526	COMUNE DI PORLEZZA	16.638,05 €
527	COMUNE DI PORDENONE	34.843,13 €
528	COMUNE DI PORCIA	98.373,64 €
529	COMUNE DI PORCARI	16.615,32 €
530	COMUNE DI PONTREMOLI	1.117,51 €
531	COMUNE DI PONTECORVO	40.345,55 €
532	COMUNE DI PONTECAGNANO FAIANO	88.338,85 €
533	COMUNE DI PONTEBBA	940,31 €
534	COMUNE DI PONTE DI LEGNO	37.633,05 €
535	COMUNE DI PONTE	34.782,36 €
536	COMUNE DI POMPEI	123.155,26 €
537	COMUNE DI POMIGLIANO D'ARCO	128.237,27 €
538	COMUNE DI POMEZIA	106.197,30 €
539	COMUNE DI POMARANCE	71.336,91 €
540	COMUNE DI POLLUTRI	16.970,98 €
541	COMUNE DI POLISTENA	11.402,96 €
542	COMUNE DI POGGIOMARINO	75.251,14 €
543	COMUNE DI POGGIO RENATICO	62.623,31 €
544	COMUNE DI PODENZANA	21.469,08 €
545	COMUNE DI PLATACI	11.795,44 €
546	COMUNE DI PIZZOLI	111.768,56 €
547	COMUNE DI PIZZO	96.631,84 €
548	COMUNE DI PISICOTTA	11.044,24 €
549	COMUNE DI PISA	368.689,64 €
550	COMUNE DI PIOVE DI SACCO	237.378,56 €
551	COMUNE DI PIOLTELLO	141.977,97 €
552	COMUNE DI PIOBESI TORINESE	31.702,82 €
553	COMUNE DI PINZANO AL TAGLIAMENTO	8.155,76 €
554	COMUNE DI PINEROLO	80.496,99 €
555	COMUNE DI PIGNATARO INTERAMNA	29.579,01 €
556	COMUNE DI PIGLIO	118.718,60 €
557	COMUNE DI PIEVE FOSCIANA	28.058,74 €
558	COMUNE DI PIETRAVAIRANO (CE)	55.806,87 €
559	COMUNE DI PIETRASANTA	9.423,56 €
560	COMUNE DI PICINISCO	96.306,20 €
561	COMUNE DI PIAZZA AL SERCHIO	41.584,84 €







562	COMUNE DI PIASCO	18.353,25 €
563	COMUNE DI PLANIGA	26.119,36 €
564	COMUNE DI PIANCOGNO	44.251,72 €
565	COMUNE DI PIANA DEGLI ALBANESI	3.924,08 €
566	COMUNE DI PIAN CAMUNO	8.808,57 €
567	COMUNE DI PETRURO IRPINO	10.042,48 €
568	COMUNE DI PESCOSOLIDO	72.275,14 €
569	COMUNE DI PESCOENNATARO	5.299,90 €
570	COMUNE DI PEScina	14.272,76 €
571	COMUNE DI PESCIA	1.543,86 €
572	COMUNE DI PESCHICI	129.025,25 €
573	COMUNE DI PESCARA	9.338,56 €
574	COMUNE DI PERUGIA	10.966,72 €
575	COMUNE DI PERLOZ	20.100,30 €
576	COMUNE DI PENNA SAN GIOVANNI	36.698,36 €
577	COMUNE DI PELLEZZANO	11.966,41 €
578	COMUNE DI PEDEROBBA	1.629,73 €
579	COMUNE DI PECCIOLI	27.643,12 €
580	COMUNE DI PAVULLO NEL FRIGNANO	44.007,90 €
581	COMUNE DI PAVIA	72.074,66 €
582	COMUNE DI PAULARO	64.930,37 €
583	COMUNE DI PATERNOPOLI	17.755,57 €
584	COMUNE DI PATERNO'	246.712,31 €
585	COMUNE DI PASTORANO	54.100,73 €
586	COMUNE DI PARTANNA	19.952,91 €
587	COMUNE DI PARETE	139.918,02 €
588	COMUNE DI PARABIAGO	34.106,50 €
589	COMUNE DI PAOLISI	56.686,32 €
590	COMUNE DI PAOLA	44.964,81 €
591	COMUNE DI PALUZZA	23.505,07 €
592	COMUNE DI PALOMONTE	8.617,96 €
593	COMUNE DI PALMOLI	18.348,93 €
594	COMUNE DI PALMANOVA	59.307,77 €
595	COMUNE DI PALMA DI MONTECHIARO	150.688,58 €
596	COMUNE DI PALLANZENO	15.564,36 €
597	COMUNE DI PALAU	7.704,81 €
598	COMUNE DI PALAGANO	5.174,26 €
599	COMUNE DI PAISCO LOVENO	27.087,15 €
600	COMUNE DI PAGNO	154.038,70 €
601	COMUNE DI PAESANA	6.890,68 €
602	COMUNE DI PADULI	121.343,65 €
603	COMUNE DI PACIANO	17.949,40 €
604	COMUNE DI OVARO	31.343,99 €
605	COMUNE DI OTRICOLI	48.562,51 €
606	COMUNE DI OSPEDALETTI	209.544,53 €
607	COMUNE DI OSIO SOTTO	25.100,70 €
608	COMUNE DI OSIMO	96.382,14 €




609	COMUNE DI ORTONA	38.397,19 €
610	COMUNE DI ORSARA DI PUGLIA	28.970,14 €
611	COMUNE DI ORIO CANAVESE	6.888,20 €
612	COMUNE DI OMIGNANO	25.949,01 €
613	COMUNE DI OLLOMONT	14.249,41 €
614	COMUNE DI OLIVETO CITRA	111.895,39 €
615	COMUNE DI OLIVADI	27.101,77 €
616	COMUNE DI OLEVANO SUL TUSCIANO (SA)	20.873,84 €
617	COMUNE DI OLBIA	232.813,99 €
618	COMUNE DI ODERZO	10.467,09 €
619	COMUNE DI NURACHI	13.818,44 €
620	COMUNE DI NUORO	40.136,57 €
621	COMUNE DI NUGHEDU SANTA VITTORIA	6.524,24 €
622	COMUNE DI NOVI VELIA	25.098,15 €
623	COMUNE DI NOVI LIGURE	30.553,95 €
624	COMUNE DI NOVI DI MODENA	25.826,82 €
625	COMUNE DI NOVENTA VICENTINA	10.141,58 €
626	COMUNE DI NOVARA DI SICILIA	9.041,80 €
627	COMUNE DI NOVA MILANESE	1.854,14 €
628	COMUNE DI NONIO	9.003,33 €
629	COMUNE DI NOLI	25.672,35 €
630	COMUNE DI NOLE	37.179,29 €
631	COMUNE DI NOLA	84.186,16 €
632	COMUNE DI NOICATTARO	66.551,41 €
633	COMUNE DI NICOTERA	13.241,49 €
634	COMUNE DI NESPOLO	72.449,22 €
635	COMUNE DI NATURNO	5.783,46 €
636	COMUNE DI NARDODIPACE	36.318,41 €
637	COMUNE DI NAPOLI	254.034,68 €
638	COMUNE DI MOTTA FOLLONE	75.055,65 €
639	COMUNE DI MOTTA SANTA LUCIA	8.733,84 €
640	COMUNE DI MOTTA SAN GIOVANNI	46.864,62 €
641	COMUNE DI MOTTA MONTECORVINO	7.172,18 €
642	COMUNE DI MOTTA DI LIVENZA	65.917,20 €
643	COMUNE DI MOTTA D'AFFERMO	31.847,07 €
644	COMUNE DI MOTTA CAMASTRA	30.997,58 €
645	COMUNE DI MORUZZO	99.786,37 €
646	COMUNE DI MORRO D'ORO	14.056,38 €
647	COMUNE DI MORIGERATI	295.191,11 €
648	COMUNE DI MORESCO	88.096,09 €
649	COMUNE DI MORDANO	12.204,93 €
650	COMUNE DI MORCIANO DI ROMAGNA	24.349,97 €
651	COMUNE DI MONTORO	83.139,03 €
652	COMUNE DI MONTORIO AL VOMANO	33.776,21 €
653	COMUNE DI MONTESARCHIO	84.165,81 €
654	COMUNE DI MONTESANO SULLA MARCELLANA	21.792,81 €
655	COMUNE DI MONTEROTONDO	25.572,23 €




656	COMUNE DI MONTERONI D'ARBIA	17.882,91 €
657	COMUNE DI MONTEPULCIANO	78.970,94 €
658	COMUNE DI MONTEPARANO	66.962,12 €
659	COMUNE DI MONTEPAONE	11.717,46 €
660	COMUNE DI MONTEMURLO	69.557,96 €
661	COMUNE DI MONTELEPRE	119.838,68 €
662	COMUNE DI MONTELAPIANO	125.986,58 €
663	COMUNE DI MONTEGIORGIO (FM)	67.346,00 €
664	COMUNE DI MONTEGIORDANO (CS)	75.876,08 €
665	COMUNE DI MONTEFUSCO	153.035,95 €
666	COMUNE DI MONTEFREDANE	8.692,25 €
667	COMUNE DI MONTEFORTE IRPINO	222.231,27 €
668	COMUNE DI MONTEFIASCONE	15.737,10 €
669	COMUNE DI MONTEFALCONE APPENNINO	2.030,60 €
670	COMUNE DI MONTEDORO	29.765,54 €
671	COMUNE DI MONTECORVINO ROVELLA (SA)	16.736,84 €
672	COMUNE DI MONTECORVINO PUGLIANO	37.988,21 €
673	COMUNE DI MONTECORICE	12.328,52 €
674	COMUNE DI MONTEBELLUNA	49.094,92 €
675	COMUNE DI MONTE SANT'ANGELO	44.063,32 €
676	COMUNE DI MONTE GRIMANO TERME	6.821,20 €
677	COMUNE DI MONTE COMPATRI	17.530,66 €
678	COMUNE DI MONTAPPONE	24.409,81 €
679	COMUNE DI MONTALE	43.147,54 €
680	COMUNE DI MONTALBANO JONICO	5.583,53 €
681	COMUNE DI MONREALE	156.443,56 €
682	COMUNE DI MONGIUFFI MELIA	50.241,37 €
683	COMUNE DI MONFALCONE	110.187,72 €
684	COMUNE DI MONDOVÌ	56.391,94 €
685	COMUNE DI MONASTERO BORMIDA	122.850,34 €
686	COMUNE DI MOLINARA	46.383,45 €
687	COMUNE DI MOGORO	3.116,03 €
688	COMUNE DI MOGLIANO VENETO	8.570,99 €
689	COMUNE DI MOGGIO UDINESE	14.464,13 €
690	COMUNE DI MODUGNO	8.090,77 €
691	COMUNE DI MODICA	196.811,66 €
692	COMUNE DI MODENA	75.974,62 €
693	COMUNE DI MIRABELLO SANNITICO	84.683,64 €
694	COMUNE DI MINUCCIANO	5.886,26 €
695	COMUNE DI MILAZZO	69.315,75 €
696	COMUNE DI MIAGLIANO	14.489,71 €
697	COMUNE DI MEZZANA MORTIGLIENGO	5.269,43 €
698	COMUNE DI MESSINA	121.810,32 €
699	COMUNE DI MERI'	7.732,61 €
700	COMUNE DI MERCOGLIANO (AV)	63.249,51 €
701	COMUNE DI MERCATO SAN SEVERINO	61.666,46 €
702	COMUNE DI MERATE	133.052,10 €




703	COMUNE DI MELENDUGNO	89.313,76 €
704	COMUNE DI MELEGANANO	101.025,10 €
705	COMUNE DI MELE GE)	28.206,93 €
706	COMUNE DI MEINA	44.438,85 €
707	COMUNE DI MATINO	309,29 €
708	COMUNE DI MATERA	48.899,06 €
709	COMUNE DI MASSAROSA	22.286,59 €
710	COMUNE DI MASSA MARTANA	11.937,41 €
711	COMUNE DI MASSA MARITTIMA	33.402,48 €
712	COMUNE DI MASERADA SUL PIAVE	71.923,85 €
713	COMUNE DI MARZANO DI NOLA	32.539,08 €
714	COMUNE DI MARZABOTTO	47.022,08 €
715	COMUNE DI MARTELLO (BZ)	29.168,27 €
716	COMUNE DI MARSCIANO	13.608,82 €
717	COMUNE DI MARRADI	26.482,14 €
718	COMUNE DI MARONE	27.350,05 €
719	COMUNE DI MARMIROLO	7.705,85 €
720	COMUNE DI MARINEO	25.204,84 €
721	COMUNE DI MARINA DI GIOIOSA IONICA	101.041,94 €
722	COMUNE DI MARIGLIANO	213.309,80 €
723	COMUNE DI MARIANO COMENSE	12.218,57 €
724	COMUNE DI MARCIANISE	76.156,56 €
725	COMUNE DI MARANO DI NAPOLI	53.724,34 €
726	COMUNE DI MAPPANO	42.890,58 €
727	COMUNE DI MANZANO	151.486,93 €
728	COMUNE DI MANTOVA	10.444,03 €
729	COMUNE DI MANIAGO	164.328,17 €
730	COMUNE DI MALLES VENOSTA	34.790,94 €
731	COMUNE DI MALFA	104.279,13 €
732	COMUNE DI MALETTO	37.727,63 €
733	COMUNE DI MAJANO	44.567,42 €
734	COMUNE DI MAIORI	51.877,39 €
735	COMUNE DI MAIDA	7.124,11 €
736	COMUNE DI MAGLIE	6.331,05 €
737	COMUNE DI MAGLIANO VETERE	37.765,13 €
738	COMUNE DI MAGLIANO SABINA	20.508,32 €
739	COMUNE DI MAGIONE	39.390,38 €
740	COMUNE DI LUSTRA	7.019,96 €
741	COMUNE DI LUMEZZANE	16.377,34 €
742	COMUNE DI LUCERA	192.694,65 €
743	COMUNE DI LUCCA	85.243,34 €
744	COMUNE DI LOVERE	223.238,65 €
745	COMUNE DI LORETO	36.076,02 €
746	COMUNE DI LONGI	2.484,63 €
747	COMUNE DI LOIRI PORTO SAN PAOLO	57.874,54 €
748	COMUNE DI LODI	73.517,26 €
749	COMUNE DI LOCANA	22.016,31 €




750	COMUNE DI LIVRAGA	5.849,10 €
751	COMUNE DI LIVORNO	113.018,78 €
752	COMUNE DI LIMONE PIEMONTE	84.790,87 €
753	COMUNE DI LIMATOLA	118.119,90 €
754	COMUNE DI LIMANA	20.949,27 €
755	COMUNE DI LICENZA	317.132,93 €
756	COMUNE DI LIBERI	36.469,77 €
757	COMUNE DI LETTERE	30.491,33 €
758	COMUNE DI LENTINI	83.580,90 €
759	COMUNE DI LENOLA	244.955,34 €
760	COMUNE DI LENDINARA	23.731,91 €
761	COMUNE DI LEIVI	96.796,81 €
762	COMUNE DI LEINI	29.648,46 €
763	COMUNE DI LAVIANO	74.784,87 €
764	COMUNE DI LAUCO	25.024,96 €
765	COMUNE DI LATTARICO	145.014,59 €
766	COMUNE DI LATRONICO	3.207,54 €
767	COMUNE DI LAPPANO	12.474,56 €
768	COMUNE DI LANUVIO	213.832,07 €
769	COMUNE DI LANUSEI	4.718,08 €
770	COMUNE DI LAMPORO	7.913,78 €
771	COMUNE DI LAMEZIA TERME	82.437,70 €
772	COMUNE DI LAMA MOCOGNO	144.641,46 €
773	COMUNE DI LAGO	52.748,71 €
774	COMUNE DI LACONI	17.353,41 €
775	COMUNE DI LA VALLE	58.894,59 €
776	COMUNE DI JESI	10.009,29 €
777	COMUNE DI ISPANI	11.539,08 €
778	COMUNE DI ISOLA DEL LIRI	28.607,86 €
779	COMUNE DI ISILI- UFFICIO TECNICO	4.534,05 €
780	COMUNE DI ISCHIA DI CASTRO	3.605,44 €
781	COMUNE DI INTROD	23.513,96 €
782	COMUNE DI IMPERIA	14.078,60 €
783	COMUNE DI IGLESIAS	117.519,99 €
784	COMUNE DI GUARCINO	5.436,64 €
785	COMUNE DI GRUMO APPULA	69.113,29 €
786	COMUNE DI GROTTAGLIE	195.667,22 €
787	COMUNE DI GRESSONEY-SAINT-JEAN	23.712,86 €
788	COMUNE DI GRAVINA DI CATANIA	34.048,71 €
789	COMUNE DI GRAVEDONA ED UNITI	7.063,53 €
790	COMUNE DI GRASSANO	7.554,81 €
791	COMUNE DI GOSSOLENGO	37.384,58 €
792	COMUNE DI GORNO	15.916,64 €
793	COMUNE DI GORIZIA	30.570,62 €
794	COMUNE DI GONARS	12.692,88 €
795	COMUNE DI GIUNGANO	8.387,41 €
796	COMUNE DI GIULIANOVA	26.653,10 €




797	COMUNE DI GIULIANO DI ROMA	95.199,32 €
798	COMUNE DI GISSI	197.259,54 €
799	COMUNE DI GIRIFALCO	53.749,52 €
800	COMUNE DI GIOVINAZZO	5.816,04 €
801	COMUNE DI GIOIOSA MAREA	13.039,27 €
802	COMUNE DI GIOIOSA IONICA	13.620,79 €
803	COMUNE DI GIOI	159.980,18 €
804	COMUNE DI GIFFONI VALLE PIANA	144.105,50 €
805	COMUNE DI GIFFLENGA	9.393,62 €
806	COMUNE DI GIANICO	2.014,49 €
807	COMUNE DI GEROLA ALTA	6.258,02 €
808	COMUNE DI GERANO	5.220,34 €
809	COMUNE DI GERACI SICULO	6.719,70 €
810	COMUNE DI GENOVA	580.497,45 €
811	COMUNE DI GATTEO	22.085,66 €
812	COMUNE DI GANGI	33.110,25 €
813	COMUNE DI GAMBATESA	283.575,12 €
814	COMUNE DI GALLUCCIO	35.295,37 €
815	COMUNE DI GALLODORO	71.971,94 €
816	COMUNE DI GALLICANO NEL LAZIO	121.998,41 €
817	COMUNE DI GALATINA	4.004,29 €
818	COMUNE DI GALATI MAMERTINO	65.377,92 €
819	COMUNE DI GAIS	44.137,59 €
820	COMUNE DI GAETA	563.215,48 €
821	COMUNE DI GABICCE MARE	128.484,95 €
822	COMUNE DI FUSCALDO	22.554,24 €
823	COMUNE DI FURTEI	86.930,90 €
824	COMUNE DI FURNARI	37.858,62 €
825	COMUNE DI FRIGENTO	72.801,23 €
826	COMUNE DI FRASSO TELESINO	62.763,50 €
827	COMUNE DI FRASCATI	186.989,04 €
828	COMUNE DI FRANCOLISE	60.712,44 €
829	COMUNE DI FRANCAVILLA AL MARE	9.178,15 €
830	COMUNE DI FOSSATO SERRALTA	28.274,74 €
831	COMUNE DI FOSCIANDORA	21.579,21 €
832	COMUNE DI FORMIGINE	22.485,33 €
833	COMUNE DI FORMICOLA	41.633,46 €
834	COMUNE DI FORLI'	208.736,37 €
835	COMUNE DI FORGARIA NEL FRIULI	20.721,71 €
836	COMUNE DI FONTANAFREDDA	91.915,58 €
837	COMUNE DI FONRI DI SOPRA	11.494,16 €
838	COMUNE DI FONDI	32.443,57 €
839	COMUNE DI FOLIGNO	21.632,24 €
840	COMUNE DI FLAIBANO	3.739,66 €
841	COMUNE DI FIUMEFREDDO BRUZIO	48.109,33 €
842	COMUNE DI FIUMEDINISI	15.369,68 €
843	COMUNE DI FIUME VENETO	97.177,16 €



844	COMUNE DI FIUGGI	77.929,94 €
845	COMUNE DI FIRMO	33.843,25 €
846	COMUNE DI FIRENZE	642,96 €
847	COMUNE DI FINO MORNASCO	28.564,06 €
848	COMUNE DI FILOGASO	3.370,52 €
849	COMUNE DI FERMO	16.296,49 €
850	COMUNE DI FERENTILLO	21.133,41 €
851	COMUNE DI FELITTO	39.652,17 €
852	COMUNE DI FAUGLIA	48.542,91 €
853	COMUNE DI FARINI	25.682,49 €
854	COMUNE DI FALLO	11.429,84 €
855	COMUNE DI FALERONE	3.112,11 €
856	COMUNE DI FALCADE	35.904,53 €
857	COMUNE DI FAGNANO CASTELLO	30.577,85 €
858	COMUNE DI FAENZA	45.821,22 €
859	COMUNE DI FAEDIS	171.118,96 €
860	COMUNE DI FABRO	17.720,53 €
861	COMUNE DI ESTE	46.347,12 €
862	COMUNE DI ESPERIA	70.089,09 €
863	COMUNE DI ESCALAPLANO	29.834,16 €
864	COMUNE DI ERICE	17.026,42 €
865	COMUNE DI ENTRATICO	44.019,41 €
866	COMUNE DI ENNA	81.194,13 €
867	COMUNE DI ENEMONZO	27.895,00 €
868	COMUNE DI EMARESE	46.182,71 €
869	COMUNE DI DOSSENA	11.803,03 €
870	COMUNE DI DONNAS	5.703,47 €
871	COMUNE DI DOMODOSSOLA	329.918,90 €
872	COMUNE DI DOMICELLA	251.097,94 €
873	COMUNE DI DOLIANOVA	11.881,55 €
874	COMUNE DI DOLEGNA DEL COLLIO	53.973,62 €
875	COMUNE DI DOGLIOLA	12.600,61 €
876	COMUNE DI DOBERDÒ DEL LAGO	27.181,21 €
877	COMUNE DI DIPIGNANO	31.432,51 €
878	COMUNE DI DIGNANO	29.128,97 €
879	COMUNE DI DICOMANO	5.503,76 €
880	COMUNE DI DIAMANTE	18.447,70 €
881	COMUNE DI DERUTA	36.927,86 €
882	COMUNE DI DECOLLATURA	5.685,09 €
883	COMUNE DI DAVOLI	56.406,23 €
884	COMUNE DI DARFO BOARIO TERME (BS)	265.659,18 €
885	COMUNE DI CUTROFIANO	10.744,97 €
886	COMUNE DI CUSTONACI	16.836,52 €
887	COMUNE DI CUSANO MUTRI	63.462,81 €
888	COMUNE DI CURINGA	10.984,52 €
889	COMUNE DI CUPELLO	80.323,08 €
890	COMUNE DI CUORGNE'	1.673,48 €




891	COMUNE DI CUNEO	99.065,63 €
892	COMUNE DI CUGNOLI	76.339,83 €
893	COMUNE DI CUGGIONO	2.648,95 €
894	COMUNE DI CUCCARO VETERE	76.798,86 €
895	COMUNE DI CROPANI	194.680,32 €
896	COMUNE DI CREVACUORE	12.723,18 €
897	COMUNE DI CRESPINA LORENZANA	18.861,76 €
898	COMUNE DI CRESCENTINO	7.803,39 €
899	COMUNE DI CREMONA	33.822,69 €
900	COMUNE DI COTTANELLO	23.364,28 €
901	COMUNE DI COSTA DI ROVIGO	19.908,58 €
902	COMUNE DI COSSATO	10.922,17 €
903	COMUNE DI COSIO VALTELLINO	25.170,01 €
904	COMUNE DI CORVARA IN BADIA	14.415,08 €
905	COMUNE DI CORTONA	295.282,42 €
906	COMUNE DI CORNEDEO ALL'ISARCO	23.882,28 €
907	COMUNE DI CORNALE E BASTIDA	4.648,23 €
908	COMUNE DI CORLEONE	112.928,37 €
909	COMUNE DI CORINALDO	35.367,73 €
910	COMUNE DI CONTIGLIANO	38.906,89 €
911	COMUNE DI CONSELICE	94.387,63 €
912	COMUNE DI CONFLENTI	89.912,68 €
913	COMUNE DI CONEGLIANO	124.601,11 €
914	COMUNE DI CONDRÒ	40.306,60 €
915	COMUNE DI CONCOREZZO	79.699,64 €
916	COMUNE DI COMUN NUOVO	19.727,40 €
917	COMUNE DI COMEGLIANS	23.516,31 €
918	COMUNE DI COMANO (MS)	13.182,16 €
919	COMUNE DI COLOBRARO	17.076,95 €
920	COMUNE DI COLLIANO	50.211,43 €
921	COMUNE DI COLLESANO	31.428,96 €
922	COMUNE DI COLLECCHIO	23.978,50 €
923	COMUNE DI COGORNO	57.923,61 €
924	COMUNE DI COGNE	37.393,67 €
925	COMUNE DI COGLIATE	26.550,01 €
926	COMUNE DI CODOGNE'	44.785,82 €
927	COMUNE DI CLAUZETTO	78.831,42 €
928	COMUNE DI CIVITELLA D'AGLIANO	80.670,23 €
929	COMUNE DI CIVATE	6.752,00 €
930	COMUNE DI CITTADELLA	118.836,31 €
931	COMUNE DI CITTA SANTANGELO	40.979,47 €
932	COMUNE DI CITTÀ DI CASTELLO	394.666,18 €
933	COMUNE DI CISTERNA D'ASTI	15.224,11 €
934	COMUNE DI CIRO'	135.027,66 €
935	COMUNE DI CIRCELLO	91.661,40 €
936	COMUNE DI CINISELLO BALSAMO	48.146,17 €
937	COMUNE DI CIMINNA	8.596,02 €







938	COMUNE DI CIMADOLMO TV	11.900,54 €
939	COMUNE DI CICERALE	22.269,42 €
940	COMUNE DI CHIUSAFORTE	56.950,42 €
941	COMUNE DI CHIURO	10.490,58 €
942	COMUNE DI CHIOGGIA	86.066,68 €
943	COMUNE DI CHIES D'ALPAGO	24.377,63 €
944	COMUNE DI CHIENES	167.757,43 €
945	COMUNE DI CHIAVARI	17.680,36 €
946	COMUNE DI CHIARAVALLE CENTRALE	20.570,41 €
947	COMUNE DI CHAMBAVE	19.203,13 €
948	COMUNE DI CETRARO	22.071,21 €
949	COMUNE DI CETARA	66.789,27 €
950	COMUNE DI CESENATICO	179.121,90 €
951	COMUNE DI CESARÒ	41.939,08 €
952	COMUNE DI CERZETO	69.176,91 €
953	COMUNE DI CERVETERI	68.752,20 €
954	COMUNE DI CERTALDO	56.051,28 €
955	COMUNE DI CERSOSIMO	58.816,95 €
956	COMUNE DI CERRETO DI SPOLETO	35.563,39 €
957	COMUNE DI CERESOLE D'ALBA	46.421,57 €
958	COMUNE DI CEPAGATTI	13.212,48 €
959	COMUNE DI CENTURIFE	47.455,78 €
960	COMUNE DI CENTOLA	286.526,62 €
961	COMUNE DI CENTO	622,15 €
962	COMUNE DI CECINA	43.551,26 €
963	COMUNE DI CAVRIGLIA	126.491,27 €
964	COMUNE DI CAVE	14.086,05 €
965	COMUNE DI CAVAZZO CARNICO	39.146,35 €
966	COMUNE DI CAVALLINO	46.945,82 €
967	COMUNE DI CAUTANO	73.154,48 €
968	COMUNE DI CAULONIA	40.183,53 €
969	COMUNE DI CASTRO	24.443,29 €
970	COMUNE DI CASTILENTI	335.295,74 €
971	COMUNE DI CASTIGNANO	43.262,75 €
972	COMUNE DI CASTIGLIONE D'ORCIA	44.408,75 €
973	COMUNE DI CASTIGLIONE DI GARFAGNANA	8.815,49 €
974	COMUNE DI CASTIGLIONE DEL LAGO	114.935,51 €
975	COMUNE DI CASTIGLIONE COSENTINO	215.315,86 €
976	COMUNE DI CASTIGLION FIORENTINO	50.690,42 €
977	COMUNE DI CASTENEDOLO	184.319,88 €
978	COMUNE DI CASTELPAGANO	213.916,40 €
979	COMUNE DI CASTELNUOVO DI GARFAGNANA	35.629,33 €
980	COMUNE DI CASTELNUOVO DI CONZA	57.910,14 €
981	COMUNE DI CASTELMAURO	19.607,83 €
982	COMUNE DI CASTELLUCCIO VALMAGGIORE	189.121,74 €
983	COMUNE DI CASTELLO DEL MATESE	70.673,79 €
984	COMUNE DI CASTELLI (TE)	23.105,41 €




985	COMUNE DI CASTELLEONE	15.884,36 €
986	COMUNE DI CASTELLANA SICULA	8.647,00 €
987	COMUNE DI CASTELLAMONTE	21.884,53 €
988	COMUNE DI CASTELLAMMARE DEL GOLFO	115.995,35 €
989	COMUNE DI CASTELLALTO	36.288,06 €
990	COMUNE DI CASTELLABATE	2.351,85 €
991	COMUNE DI CASTELFRANCO EMILIA	26.088,15 €
992	COMUNE DI CASTELFIORENTINO	20.660,66 €
993	COMUNE DI CASTEL MELLA (BS)	12.909,09 €
994	COMUNE DI CASTEL CAMPAGNANO	143.278,49 €
995	COMUNE DI CASTEL BOLOGNESE	20.617,86 €
996	COMUNE DI CASTEL BARONIA	6.908,55 €
997	COMUNE DI CASSINO	385.630,23 €
998	COMUNE DI CASSARO	53.423,56 €
999	COMUNE DI CASOREZZO	10.242,23 €
1000	COMUNE DI CASOLI	24.852,29 €
1001	COMUNE DI CASERTA	505.726,31 €
1002	COMUNE DI CASCINA	3.412,17 €
1003	COMUNE DI CASAZZA	28.980,62 €
1004	COMUNE DI CASARANO	4.200,48 €
1005	COMUNE DI CASAPESENA	293.695,54 €
1006	COMUNE DI CASALNUOVO MONTEROTARO	8.323,39 €
1007	COMUNE DI CASALNUOVO DI NAPOLI	23.956,44 €
1008	COMUNE DI CASALINCONTRADA	527,16 €
1009	COMUNE DI CASALI DEL MANCO	100.085,67 €
1010	COMUNE DI CASALGRANDE	277.002,61 €
1011	COMUNE DI CASALETTO SPARTANO	140.712,05 €
1012	COMUNE DI CASALBUONO	58.456,76 €
1013	COMUNE DI CASALBORE	255.382,82 €
1014	COMUNE DI CASAL VELINO	62.250,29 €
1015	COMUNE DI CASAL DI PRINCIPE	50.539,41 €
1016	COMUNE DI CARROSIO	55.509,11 €
1017	COMUNE DI CARPINO	12.560,92 €
1018	COMUNE DI CARPIGNANO SALENTINO	2.406,94 €
1019	COMUNE DI CAROVILLI	43.655,50 €
1020	COMUNE DI CARONIA	17.316,55 €
1021	COMUNE DI CARMIGNANO DI BRENTA	41.044,84 €
1022	COMUNE DI CARINOLA	22.124,69 €
1023	COMUNE DI CARINI	28.640,58 €
1024	COMUNE DI CARFIZZI	13.800,90 €
1025	COMUNE DI CAREGGINE	135.346,10 €
1026	COMUNE DI CARDINALE	23.561,34 €
1027	COMUNE DI CARDEDU	834,27 €
1028	COMUNE DI CARAGLIO	28.218,42 €
1029	COMUNE DI CAPRILE	2.984,96 €
1030	COMUNE DI CAPRARICA DI LECCE	1.266,11 €
1031	COMUNE DI CAPO D'ORLANDO	131.838,19 €




1032	COMUNE DI CAPIAGO INTIMIANO	166.333,00 €
1033	COMUNE DI CAPANNORI	13.227,63 €
1034	COMUNE DI CAPACCIO PAESTUM	47.124,80 €
1035	COMUNE DI CANZANO	1.683,68 €
1036	COMUNE DI CANNALONGA	16.567,99 €
1037	COMUNE DI CANEVA	104.348,27 €
1038	COMUNE DI CANEPINA	5.963,28 €
1039	COMUNE DI CANDIDA	87.086,32 €
1040	COMUNE DI CANCELLO ED ARNONE	15.006,20 €
1041	COMUNE DI CAMPORGIANO	63.797,15 €
1042	COMUNE DI CAMPOLI DEL MONTE TABURNO	111.678,19 €
1043	COMUNE DI CAMPODIMELE	21.187,28 €
1044	COMUNE DI CAMPOBELLO DI LICATA	63.398,72 €
1045	COMUNE DI CAMPO NELL'ELBA	6.861,33 €
1046	COMUNE DI CAMPI BISENZIO	370.148,15 €
1047	COMUNE DI CAMPELLO SUL CLITUNNO	35.442,67 €
1048	COMUNE DI CAMPAGNATICO	11.687,65 €
1049	COMUNE DI CAMPAGNA	199.776,19 €
1050	COMUNE DI CAMAIORE	279.193,60 €
1051	COMUNE DI CALVIZZANO	121.045,66 €
1052	COMUNE DI CALOPEZZATI	46.823,64 €
1053	COMUNE DI CALITRI	32.526,70 €
1054	COMUNE DI CALESTANO	161.523,21 €
1055	COMUNE DI CALDERARA DI RENO	18.959,58 €
1056	COMUNE DI CALDARO	132.560,85 €
1057	COMUNE DI CALANNA	17.682,29 €
1058	COMUNE DI CAIANELLO	32.882,14 €
1059	COMUNE DI CADORAGO	12.036,38 €
1060	COMUNE DI CADEO	2.612,93 €
1061	COMUNE DI CADELBOSCO DI SOPRA	101.897,60 €
1062	COMUNE DI CACCAMO	193.630,53 €
1063	COMUNE DI BUSSOLENO	92.324,66 €
1064	COMUNE DI BUSSETO	32.634,26 €
1065	COMUNE DI BUONABITACOLO (SA)	37.748,03 €
1066	COMUNE DI BULGAROGRASSO	52.522,42 €
1067	COMUNE DI BUGUGGIATE	29.530,13 €
1068	COMUNE DI BUDOIA	47.239,20 €
1069	COMUNE DI BUCCIANO	21.305,57 €
1070	COMUNE DI BRUSAPORTO	34.405,62 €
1071	COMUNE DI BROSSASCO	4.416,09 €
1072	COMUNE DI BROCCOSTELLA	34.371,29 €
1073	COMUNE DI BRITTOLI	31.236,10 €
1074	COMUNE DI BREZZONE SUL GARDA	19.852,05 €
1075	COMUNE DI BRENNERO	35.778,61 €
1076	COMUNE DI BRANDIZZO	1.864,99 €
1077	COMUNE DI BRACIGLIANO	52.624,12 €
1078	COMUNE DI BOTRICELLO	124.936,32 €




1079	COMUNE DI BORUTTA	18.334,43 €
1080	COMUNE DI BORGOMANERO	15.357,18 €
1081	COMUNE DI BORGOCARBONARA	9.899,83 €
1082	COMUNE DI BORGO VALBELLUNA	43.319,76 €
1083	COMUNE DI BORGO A MOZZANO	15.697,09 €
1084	COMUNE DI BORDIGHERA	69.559,53 €
1085	COMUNE DI BONATE SOPRA	18.117,43 €
1086	COMUNE DI BOLOGNA	180.257,17 €
1087	COMUNE DI BOLGARE	157.446,66 €
1088	COMUNE DI BISIGNANO	8.434,88 €
1089	COMUNE DI BISACCIA	19.767,18 €
1090	COMUNE DI BIONAZ	22.934,48 €
1091	COMUNE DI BICCARI	13.859,88 €
1092	COMUNE DI BIBBIENA	898,20 €
1093	COMUNE DI BIBBIANO	14.038,08 €
1094	COMUNE DI BERZO SAN FERMO	10.978,96 €
1095	COMUNE DI BERZO DEMO	10.777,68 €
1096	COMUNE DI BERNEZZO	117.009,94 €
1097	COMUNE DI BERGAMO	10.681,14 €
1098	COMUNE DI BERBENNO DI VALTELLINA	51.248,30 €
1099	COMUNE DI BENEVENTO	143.969,37 €
1100	COMUNE DI BENE VAGIENNA	13.546,47 €
1101	COMUNE DI BELMONTE IN SABINA	30.403,35 €
1102	COMUNE DI BELMONTE CASTELLO	22.731,01 €
1103	COMUNE DI BELLUNO	11.710,31 €
1104	COMUNE DI BELLINZAGO NOVARESE	62.704,40 €
1105	COMUNE DI BELLANO	13.462,07 €
1106	COMUNE DI BAUCINA	48.467,00 €
1107	COMUNE DI BASTIA UMBRA	40.267,87 €
1108	COMUNE DI BASTIA MONDOVI	22.260,61 €
1109	COMUNE DI BARRAFRANCA	24.791,78 €
1110	COMUNE DI BARONISSI	50.130,65 €
1111	COMUNE DI BARI SARDO	4.487,87 €
1112	COMUNE DI BARI	80.531,43 €
1113	COMUNE DI BARGE	22.796,60 €
1114	COMUNE DI BARENGO	9.245,95 €
1115	COMUNE DI BARDINETO	122.970,28 €
1116	COMUNE DI BARBIANO	54.243,54 €
1117	COMUNE DI BARANO D'ISCHIA	11.242,90 €
1118	COMUNE DI BAIANO	9.348,36 €
1119	COMUNE DI BAGNOREGIO	45.730,77 €
1120	COMUNE DI BAGNI DI LUCCA	23.405,09 €
1121	COMUNE DI BAGNARIA ARSA	147.703,58 €
1122	COMUNE DI BAGNARA CALABRA	46.998,74 €
1123	COMUNE DI BAGHERIA	44.697,47 €
1124	COMUNE DI AZZATE	11.476,47 €
1125	COMUNE DI AZZANO DECIMO	35.634,81 €




1126	COMUNE DI AYMAVILLES	23.633,64 €
1127	COMUNE DI AVIANO	77.609,23 €
1128	COMUNE DI AVELLA	207.363,82 €
1129	COMUNE DI AULLA	50.321,93 €
1130	COMUNE DI AULETTA	87.008,39 €
1131	COMUNE DI ATTIMIS	104.780,72 €
1132	COMUNE DI ASCEA	32.552,30 €
1133	COMUNE DI ARTA TERME	69.875,38 €
1134	COMUNE DI ARSIÈ	53.871,42 €
1135	COMUNE DI ARPINO	478.208,18 €
1136	COMUNE DI ARIENZO	53.291,39 €
1137	COMUNE DI ARDEA	137.203,85 €
1138	COMUNE DI ARCHI	3.555,57 €
1139	COMUNE DI AQUILONIA	191.563,58 €
1140	COMUNE DI AQUARA	191.361,12 €
1141	COMUNE DI APPIGNANO	12.388,19 €
1142	COMUNE DI APPIANO S.S.D.V.	17.690,85 €
1143	COMUNE DI APOLLOSA	150.207,06 €
1144	COMUNE DI AOSTA	44.253,16 €
1145	COMUNE DI ANZIO	285.044,94 €
1146	COMUNE DI ANGERA	4.456,82 €
1147	COMUNE DI ANDRETTA	15.883,26 €
1148	COMUNE DI ANCONA	140.516,95 €
1149	COMUNE DI ANAGNI	161.493,46 €
1150	COMUNE DI ANACAPRI	27.940,16 €
1151	COMUNE DI AMARO	150.885,74 €
1152	COMUNE DI AMANDOLA	31.560,75 €
1153	COMUNE DI AMALFI	37.309,31 €
1154	COMUNE DI ALVIGNANO	136.956,31 €
1155	COMUNE DI ALTOPASCIO	57.597,64 €
1156	COMUNE DI ALTOFONTE	4.756,67 €
1157	COMUNE DI ALTINO	11.691,85 €
1158	COMUNE DI ALTAVILLA IRPINA	35.247,60 €
1159	COMUNE DI ALPAGO	20.260,54 €
1160	COMUNE DI ALIMINUSA	35.676,52 €
1161	COMUNE DI ALIANO	17.496,74 €
1162	COMUNE DI ALIA	14.204,89 €
1163	COMUNE DI ALÌ TERME	17.061,81 €
1164	COMUNE DI ALGHERO	9.756,72 €
1165	COMUNE DI ALFIANELLO	151.689,65 €
1166	COMUNE DI ALESSANDRIA	52.184,32 €
1167	COMUNE DI ALBENGA	50.466,09 €
1168	COMUNE DI ALBANO LAZIALE	20.709,41 €
1169	COMUNE DI AIELLO DEL SABATO	17.287,11 €
1170	COMUNE DI AIELLO DEL FRIULI	44.111,09 €
1171	COMUNE DI AGRIGENTO	92.715,53 €
1172	COMUNE DI AGLIE'	31.536,27 €




1173	COMUNE DI AGIRA	10.712,35 €
1174	COMUNE DI AFRICO	16.800,74 €
1175	COMUNE DI AFRAGOLA	90.836,52 €
1176	COMUNE DI ACUTO	23.670,68 €
1177	COMUNE DI ACQUAPPESA	109.275,63 €
1178	COMUNE DI ACQUALAGNA	88.233,46 €
1179	COMUNE DI ACQUAFONDATA	48.751,13 €
1180	COMUNE DI ACI BONACCORSI	23.662,57 €
1181	COMUNE DI ACERRA	109.072,30 €
1182	COMUNE DELL'AQUILA	11.937,58 €
1183	COMUNE DELLA SPEZIA	8.604,02 €
1184	COMUNE DI ISCIGLIANO	17.488,12 €
1185	COMUNE CORIGLIANO-ROSSANO	7.848,22 €
1186	COMUNE CONTRADA	75.637,08 €
1187	COMUNE COLOGNO MONZESE	3.064,87 €
1188	COMUNE CASTELLANETA	86.181,95 €
1189	COMUNE CASTEL SAN GIORGIO	145.652,94 €
1190	COMUNE CAMOGLI	21.439,56 €
1191	COMUNE ALTAVILLA MILICIA	70.512,15 €
1192	COMUNE ALBI	19.650,90 €
1193	COMMISSARIO DI GOVERNO PER IL CONTRASTO DEL DISSESTO IDROGEOLOGICO REGIONE CALABRIA	490.165,10 €
1194	COMMISSARIO DI GOVERNO PER IL CONTRASTO DEL DISSESTO IDROGEOLOGICO NELLA REGIONE SICILIANA	539.725,23 €
1195	COGESAN APPALTI E SERVIZI S.R.L.	452.643,22 €
1196	CITTA' METROPOLITANA DI VENEZIA	142.165,74 €
1197	CITTA' METROPOLITANA DI TORINO	154.416,17 €
1198	CITTA' METROPOLITANA DI ROMA CAPITALE	2.008.815,36 €
1199	CITTA' METROPOLITANA DI REGGIO CALABRIA	253.248,09 €
1200	CITTA' METROPOLITANA DI PALERMO	642.319,59 €
1201	CITTA' METROPOLITANA DI NAPOLI - DIREZIONE TECNICA STRADE -	112.190,33 €
1202	CITTA' METROPOLITANA DI MESSINA	288.878,15 €
1203	CITTA' METROPOLITANA DI GENOVA - SERVIZIO EDILIZIA	52.901,50 €
1204	CITTA' METROPOLITANA DI FIRENZE	1.102.207,97 €
1205	CITTA' METROPOLITANA DI CATANIA	1.793.832,29 €
1206	CITTA' METROPOLITANA DI BOLOGNA	93.475,30 €
1207	CITTA' METROPOLITANA DI BARI	335.679,34 €
1208	CITTA' DI MONCALIERI	82.432,50 €
1209	CITTA' DI GIUGLIANO IN CAMPANIA	239.148,14 €
1210	CENTRO INTERPORTUALE MERCI - C.I.M. - S.P.A. - NOVARA	40.629,68 €
1211	CASTEL SAN NICCOLO'	3.855,94 €
1212	CASA S.P.A.	142.269,20 €



1213	CAP HOLDING S.P.A.	4.351,51 €
1214	BORGIA	150.890,73 €
1215	AZINEDA SANITARIA PROVINCIALE DI CALTANISSETTA	34.348,96 €
1216	AZIENDA USL DI REGGIO EMILIA	201.110,93 €
1217	AZIENDA UNITÀ SANITARIA LOCALE DI MODENA	172.056,37 €
1218	AZIENDA ULSS N. 1 DOLOMITI	1.997,42 €
1219	AZIENDA TERRITORIALE PER L'EDILIZIA RESIDENZIALE DI UDINE	36.778,83 €
1220	AZIENDA SOCIO-SANITARIA TERRITORIALE (ASST) DI PAVIA	100.056,58 €
1221	AZIENDA SOCIOSANITARIA LIGURE 3 -ASL 3	35.327,17 €
1222	AZIENDA SOCIO SANITARIA TERRITORIALE VALLE OLONA	44.724,56 €
1223	AZIENDA SOCIO SANITARIA TERRITORIALE PAPA GIOVANNI XXIII	37.849,08 €
1224	AZIENDA SERVIZI MUNICIPALIZZATI DI MERANO SPA	2.576,61 €
1225	AZIENDA SANITARIA PROVINCIALE DI CATANZARO	29.403,36 €
1226	AZIENDA SANITARIA LOCALE TO3	15.616,20 €
1227	AZIENDA SANITARIA LOCALE NAPOLI 2 NORD	456.018,55 €
1228	AZIENDA SANITARIA LOCALE DELLA PROVINCIA DI BARI	31.363,84 €
1229	AZIENDA PUBBLICA DI SERVIZI ALLA PERSONA "CITTÀ DI RIVA"	481.157,99 €
1230	AZIENDA OSPEDALIERO UNIVERSITARIA PISANA	32.220,86 €
1231	AZIENDA OSPEDALIERO UNIVERSITARIA DI PARMA	5.460,86 €
1232	AZIENDA OSPEDALIERA PER L'EMERGENZA CANNIZZARO	70.163,18 €
1233	AZIENDA OSPEDALIERA DI RILIEVO NAZIONALE ANTONIO CARDARELLI	66.323,21 €
1234	AZIENDA OSPEDALIERA DI COSENZA	99.089,82 €
1235	AZIENDA LOMBARDA PER L'EDILIZIA RESIDENZIALE (A.L.E.R.) DI VARESE-COMO-MONZA BRIANZA-BUSTO ARSIZIO	170.606,69 €
1236	AUTORITÀ DI SISTEMA PORTUALE DEL MARE DI SICILIA OCCIDENTARE	10.295.410,00 €
1237	AUTORITÀ DI SISTEMA PORTUALE DEL MARE ADRIATICO CENTRO SETTENTRIONALE	1.193.416,81 €
1238	ASP SAN VINCENZO DE' PAOLI	24.652,09 €
1239	ASL TARANTO	15.843.254,37 €




1240	ASL ROMA4 VIA TERME DI TRAIANO, 39 A CIVITAVECCHIA	27.670,67 €
1241	ASL ROMA 2	301.536,42 €
1242	ASL CASERTA	15.849,94 €
1243	ARTE GENOVA - SEZIONE SUAR REGIONE LIGURIA	192.109,05 €
1244	ARER VALLE D'AOSTA	63.593,35 €
1245	AREA BLU SPA	31.811,11 €
1246	ARCIDIOCESI DI BARI - BITONOTO	7.920,69 €
1247	ANAS S.P.A.	927.039,51 €
1248	AMMINISTRAZIONE SEPARATA B.U.C. VALLELUNGA	25.195,68 €
1249	AMMINISTRAZIONE PROVINCIALE DI VIBO VALENTIA	48.272,36 €
1250	AMMINISTRAZIONE PROVINCIALE DI CATANZARO	32.755,72 €
1251	AMMINISTRAZIONE PROVINCIALE DI BELLUNO	280.036,23 €
1252	AGENZIA REGIONALE PER LA SICUREZZA TERRITORIALE E LA PROTEZIONE CIVILE	181.360,05 €
1253	AGENZIA FORESTALE PER LO SVILUPPO DEL TERRITORIO E DELL'AMBIENTE DELLA SARDEGNA	3.565,35 €
1254	ADSU AZIENDA PER IL DIRITTO AGLI STUDI UNIVERSITARI DI TERAMO	22.084,22 €
1255	ACQUEDOTTO DEL FIORA SPA	607.131,25 €
1256	ACQUE VERONESI S.C.AR.L	6.232,93 €
1257	ACQUE SERVIZI SRL	18.257,53 €
1258	ACQUE S.P.A.	7.088,38 €
1259	A.S.P. LA QUIETE	408.940,95 €
1260	A.O.R.N. SAN GIUSEPPE MOSCATI	89.082,79 €
1261	A&T 2000 S.P.A.	10.565,51 €
1262	8° REPARTO INFRASTRUTTURE	1.211.756,41 €
1263	7^ REPARTO INFRASTRUTTURE	149.637,80 €
1264	3° REPARTO GENIO A.M.	18.127,65 €
1265	2° REPARTO GENIO A.M.	1.567.282,84 €
1266	12° REPARTO INFRASTRUTTURE	5.883,28 €
1267	11 REPARTO INFRASTRUTTURE	24.477,68 €
1268	10° REPARTO INFRASTRUTTURE	81.855,09 €
1269	1° REPARTO INFRASTRUTTURE	48.652,09 €
1270	1° REPARTO GENIO A.M.	51.275,90 €
<b>TOTALE</b>		<b>136.546.729,37 €</b>






## MEDIA IMPRESA


Nr	Denominazione Stazione Appaltante	importo ammesso MI
1	VENETO STRADE SPA	718.972,64 €
2	VENETO ACQUE S.P.A.	711.526,55 €
3	UNIVERSITA' DEGLI STUDI DI UDINE	648.304,63 €
4	UNIVERSITÀ DEGLI STUDI DI PERUGIA	14.891,43 €
5	UNIVERSITÀ DEGLI STUDI DI PALERMO	257.378,00 €
6	UNIVERSITÀ DEGLI STUDI DI NAPOLI FEDERICO II	302.050,88 €
7	UNIVERSITÀ DEGLI STUDI DI MACERATA	506.588,81 €
8	UNIVERSITÀ DEGLI STUDI DI FIRENZE	367.895,62 €
9	UNIVERSITÀ DEGLI STUDI DI CATANZARO	39.145,18 €
10	UNIVERSITÀ DEGLI STUDI DI CAMERINO	44.557,64 €
11	UNIVERSITÀ DEGLI STUDI DEL SANNIO	97.216,79 €
12	UNIONE MONTANA DEI COMUNI DELLA VALSESIA	5.338,70 €
13	UNIONE DI COMUNI COLLINE DI LANGA E DEL BAROLO	24.376,85 €
14	UNIONE DELLA ROMAGNA FAENTINA	55.875,61 €
15	UNIONE DEI COMUNI MONTANI DEL CASENTINO	51.472,73 €
16	UNIONE DEI COMUNI COSTA DEL SINIS TERRA DEI GIGANTI	33.580,71 €
17	UNIONE DEI COMUNI AMIATA VAL D'ORCIA	95.032,21 €
18	UMBRA ACQUE S.P.A.	249.433,90 €
19	TRINKWASSERINTERESSENTSCHAFT VELLAU	232.349,05 €
20	TRENTALIA S.P.A. 05403151003	1.412.328,57 €
21	TEATRO STABILE SLOVENO SLOVENSKO STALNO GLEDALISCE	47.883,51 €
22	SVILUPPO GENOVA S.P.A.	92.347,27 €
23	STRUTTURE TRASPORTO ALTO ADIGE SPA	729.545,13 €
24	SOGIN S.P.A.	330.786,45 €
25	SOCIETÀ UNICA ABRUZZESE DI TRASPORTO (TUA) SPA UNIPERSONALE	12.469,27 €
26	SEA RISORSE SPA	24.387,02 €
27	ROMA CAPITALE	1.486.694,10 €
28	RETE FERROVIARIA ITALIANA SPA	557.907,94 €
29	REPARTO OPERATIVO DEL GENIO INFRASTRUTTURALE	50.972,92 €
30	REGIONE TOSCANA	596.233,51 €
31	REGIONE SICILIANA	1.646.606,18 €
32	REGIONE MARCHE	37.124,43 €
33	REGIONE DEL VENETO	282.084,63 €
34	REGIONE CALABRIA	456.754,23 €
35	REGIONE AUTONOMA VALLE D'AOSTA	83.518,63 €
36	REGIONE AUTONOMA FRIULI VENEZIA GIULIA	168.885,64 €
37	PUBLIACQUA S.P.A	1.006.790,00 €
38	PROVVEDITORATO INTERREGIONALE PER LE OPERE PUBBLICHE PER IL LAZIO, L'ABRUZZO E LA SARDEGNA	734.773,51 €




39	PROVVEDITORATO INTERREGIONALE OPERE PUBBLICHE TOSCANA MARCHE E UMBRIA	997.454,36 €
40	PROVVEDITORATO INTERREGIONALE OOPP CAMPANIA, MOLISE, PUGLIA, BASILICATA	134.773,33 €
41	PROVV. INTERR. OOPP TOSCANA MARCHE UMBRIA - UFFICIO 4 TECNICO AMM. VO E OOMM PER LE MARCHE	2.722,40 €
42	PROVINCIA DI VERCELLI	364.737,85 €
43	PROVINCIA DI TREVISO	156.435,58 €
44	PROVINCIA DI TERAMO	261.680,76 €
45	PROVINCIA DI SIENA	395.258,62 €
46	PROVINCIA DI SAVONA	25.489,54 €
47	PROVINCIA DI SASSARI	413.538,07 €
48	PROVINCIA DI SALERNO	850.642,05 €
49	PROVINCIA DI ROVIGO	15.106,24 €
50	PROVINCIA DI PRATO	134.644,47 €
51	PROVINCIA DI POTENZA	63.822,84 €
52	PROVINCIA DI PESCARA	68.380,68 €
53	PROVINCIA DI PERUGIA	133.809,53 €
54	PROVINCIA DI PAVIA	227.447,28 €
55	PROVINCIA DI PARMA	408.889,56 €
56	PROVINCIA DI NOVARA	47.588,87 €
57	PROVINCIA DI MODENA	717.785,87 €
58	PROVINCIA DI MATERA	148.617,61 €
59	PROVINCIA DI MANTOVA	215.102,12 €
60	PROVINCIA DI MACERATA	17.928,65 €
61	PROVINCIA DI LIVORNO	119.655,77 €
62	PROVINCIA DI FORLÌ-CESENA	36.911,78 €
63	PROVINCIA DI FOGGIA DEI FRATI MINORI CAPPUCINI	50.636,95 €
64	PROVINCIA DI FOGGIA	53.402,54 €
65	PROVINCIA DI FERMO	195.579,56 €
66	PROVINCIA DI CUNEO	392.554,34 €
67	PROVINCIA DI CREMONA	17.936,41 €
68	PROVINCIA DI CAMPOBASSO	14.914,26 €
69	PROVINCIA DI BRESCIA	960.590,98 €
70	PROVINCIA DI BIELLA	36.518,39 €
71	PROVINCIA DI BERGAMO	434.733,33 €
72	PROVINCIA DI BENEVENTO	221.208,64 €
73	PROVINCIA DI BARLETTA-ANDRIA-TRANI	2.355.549,20 €
74	PROVINCIA DI ASTI	167.283,02 €
75	PROVINCIA DI ALESSANDRIA	65.702,75 €
76	PROVINCIA AUTONOMA DI BOLZANO	2.707.487,04 €
77	POLITECNICO DI MILANO	86.759,80 €
78	PISAMO S.R.L.	55.110,71 €
79	PARROCCHIA SANTA MARIA LA PORTA	8.980,70 €
80	PARCO ARCHEOLOGICO DEI CAMPI FLEGREI	5.953,12 €
81	NUOVE ACQUE S.P.A.	29.975,54 €
82	MARIGENIMIL SPEZIA	206.242,41 €
83	LIVENZA TAGLIAMENTO ACQUE S.P.A.	135.941,80 €




84	LIBERO CONSORZIO COMUNALE DI ENNA	291.069,83 €
85	LIBERO CONSORZIO COMUNALE DI AGRIGENTO	345.373,80 €
86	ISTITUTO PER L'EDILIZIA SOCIALE DELLA PROVINCIA AUTONOMA DI BOLZANO	18.764,46 €
87	IRSAP - ISTITUTO REGIONALE SVILUPPO ATTIVITA' PRODUTTIVE	550.629,22 €
88	INTERPORTO TOSCANO A. VESPUCCI S.P.A.	155.788,07 €
89	INSIEL S.P.A. CON SOCIO UNICO	45.476,57 €
90	IACP RAGUSA - ISTITUTO AUTONOMO CASE POPOLARI DI RAGUSA	59.347,33 €
91	IACP AGRIGENTO	65.063,30 €
92	HYDROGEA SPA	224.341,00 €
93	GORI SPA	514.190,71 €
94	GESTIONE GOVERNATIVA FERROVIA CIRCUMETNEA	143.334,68 €
95	FRIULI VENEZIA GIULIA STRADE S.P.A.	242.220,80 €
96	FONDAZIONE C.E.U.R.	679.338,27 €
97	ETRA S.P.A. - ENERGIA TERRITORIO RISORSE AMBIENTALI	49.007,12 €
98	ERAP MARCHE	511.922,33 €
99	ENTE DI DECENTRAMENTO REGIONALE DI UDINE	450.095,15 €
100	ENTE DI DECENTRAMENTO REGIONALE DI GORIZIA	5.988,29 €
101	ENTE AUTONOMO FIERA DI FOGGIA	214.606,11 €
102	EDILIZIA PUBBLICA PRATESE S.P.A.	299.209,05 €
103	EAV SRL	75.075,00 €
104	E.R.S.U. CT - ENTE REGIONALE PER IL DIRITTO ALLO STUDIO UNIVERSITARIO DI CATANIA	43.860,55 €
105	DIREZIONE DEL GENIO PER LA MARINA MILITARE DI TARANTO	279.397,79 €
106	DIREZIONE DEL GENIO PER LA MARINA MILITARE DI AUGUSTA	1.407.339,20 €
107	CROCE ROSSA ITALIANA - COMITATO DI SONDRIO - ODV	287.431,18 €
108	COOPERATIVA ACQUA POTABILE SAN MICHELE-APPIANO	105.559,96 €
109	CONVITTO NAZIONALE MARIALUIGIA	8.463,83 €
110	CONSORZIO TRENINO DI BONIFICA	141.435,57 €
111	CONSORZIO PER LE AUTOSTRADE SICILIANE	72.171,97 €
112	CONSORZIO PER LA BONIFICA DELLA VAL DI CHIANA ROMANA E VAL DI PAGLIA	50.142,03 €
113	CONSORZIO INDUSTRIALE PROVINCIALE DI SASSARI	44.138,12 €
114	CONSORZIO DI SVILUPPO ECONOMICO LOCALE DI TOLMEZZO	2.251.309,19 €
115	CONSORZIO DI SVILUPPO ECONOMICO DELLA VENEZIA GIULIA	56.713,09 €
116	CONSORZIO DI BONIFICA VERONESE	393.177,69 €
117	CONSORZIO DI BONIFICA VENETO ORIENTALE	26.533,43 €




118	CONSORZIO DI BONIFICA VELIA	195.395,35 €
119	CONSORZIO DI BONIFICA PIAVE	1.457.431,01 €
120	CONSORZIO DI BONIFICA PIANURA FRIULANA	431.559,94 €
121	CONSORZIO DI BONIFICA PIANURA DI FERRARA	30.916,15 €
122	CONSORZIO DI BONIFICA OVEST BACINO LIRI GARIGLIANO	32.280,65 €
123	CONSORZIO DI BONIFICA NAVAROLO AGRO CREMONESE MANTOVANO	180.956,65 €
124	CONSORZIO DI BONIFICA LITORALE NORD	1.447.721,93 €
125	CONSORZIO DI BONIFICA DI PIACENZA	107.826,66 €
126	CONSORZIO DI BONIFICA DELTA DEL PO	136.079,69 €
127	CONSORZIO DI BONIFICA DELL'EMILIA CENTRALE	192.413,13 €
128	CONSORZIO DI BONIFICA DELLE MARCHE	1.431.023,63 €
129	CONSORZIO DI BONIFICA DELLA ROMAGNA OCCIDENTALE	1.227.890,44 €
130	CONSORZIO DI BONIFICA DELLA ROMAGNA	13.739,49 €
131	CONSORZIO DI BONIFICA DEL SANNIO ALIFANO	435.053,26 €
132	CONSORZIO DI BONIFICA 'CONCA DI SORA'	118.897,31 €
133	CONSORZIO DI BONIFICA CELLINA MEDUNA	290.354,77 €
134	CONSORZIO DI BONIFICA ADIGE EUGANEO	60.203,20 €
135	CONSORZIO DI BONIFICA ACQUE RISORGIVE	115.064,47 €
136	CONSORZIO DI BONIFICA 4 BASSO VALDARNO	23.219,77 €
137	CONSORZIO DELLA BONIFICA RENANA	25.379,04 €
138	CONSORZIO DELLA BONIFICA BURANA	339.984,79 €
139	CONSORZIO BOSCHI CARNICI	14.254,34 €
140	CONSORZIO AREA PER LO SVILUPPO INDUSTRIALE DI SALERNO	105.447,14 €
141	CON.AMI - CONSORZIO AZIENDA MULTISERVIZI INTERCOMUNALE	116.861,52 €
142	COMUNITA' MONTANA DELLA VALCHIAVENNA	29.962,59 €
143	COMUNITA' COMPRENSORIALE VALLE PUSTERIA	46.256,79 €
144	COMUNITA' COMPRENSORIALE VALLE ISARCO	107.837,19 €
145	COMUNE VAL DI VIZZE	21.532,20 €
146	COMUNE TEGGIANO	95.756,17 €
147	COMUNE SELVA DI PROGNO	144.513,61 €
148	COMUNE SAN VITTORE DEL LAZIO	37.049,05 €
149	COMUNE SAN DEMETRIO CORONE	89.030,09 €
150	COMUNE SAN CANDIDO	44.105,55 €
151	COMUNE PORTOMAGGIORE	6.131,87 €
152	COMUNE NOCERA SUPERIORE	18.877,09 €
153	COMUNE MARIANOPOLI	44.412,14 €
154	COMUNE LICODIA EUBEA	68.173,97 €
155	COMUNE LATERINA PERGINE VALDARNO	58.771,15 €
156	COMUNE GROTTI DI CASTRO	21.126,08 €
157	COMUNE EGNA	97.330,14 €
158	COMUNE DIANO MARINA	78.533,60 €
159	COMUNE DI ZELO BUON PERSICO	115.830,66 €
160	COMUNE DI VOLTURINO	17.547,20 €
161	COMUNE DI VIZZINI	232.629,05 €




162	COMUNE DI VITULANO	50.898,90 €
163	COMUNE DI VISSO	68.476,01 €
164	COMUNE DI VILLAPUTZU	40.178,41 €
165	COMUNE DI VILLANOVA DEL GHEBBO	49.153,30 €
166	COMUNE DI VILLAFRANCA IN LUNIGIANA	51.541,57 €
167	COMUNE DI VILLA SANTA MARIA	26.285,90 €
168	COMUNE DI VILLA SAN GIOVANNI IN TUSCIA	25.809,28 €
169	COMUNE DI VIGONZA	108.619,28 €
170	COMUNE DI VIETRI SUL MARE	39.271,37 €
171	COMUNE DI VIETRI DI POTENZA	42.078,83 €
172	COMUNE DI VIESTE	34.843,80 €
173	COMUNE DI VEROLI	272.738,48 €
174	COMUNE DI VEROLANUOVA	4.960,06 €
175	COMUNE DI VERCELLI	86.144,09 €
176	COMUNE DI VENTICANO	43.922,40 €
177	COMUNE DI VASTO	9.907,11 €
178	COMUNE DI VALLO DELLA LUCANIA	43.870,09 €
179	COMUNE DI VALLEFOGLIA	410.303,09 €
180	COMUNE DI VALLE AURINA	58.244,20 €
181	COMUNE DI VALGUARNERA CAROPEPE	189.099,19 €
182	COMUNE DI URBINO	403.168,71 €
183	COMUNE DI ULTIMO	160.109,75 €
184	COMUNE DI UDINE	345.708,09 €
185	COMUNE DI TUGLIE	13.072,10 €
186	COMUNE DI TROINA	52.780,71 €
187	COMUNE DI TRIVENTO	2.567,17 €
188	COMUNE DI TRIPI	11.517,86 €
189	COMUNE DI TRIGGIANO	45.469,63 €
190	COMUNE DI TRIESTE	30.398,03 €
191	COMUNE DI TRICARICO	15.750,01 €
192	COMUNE DI TREPZZI	49.570,54 €
193	COMUNE DI TREBASELEGHE	28.270,47 €
194	COMUNE DI TRAMONTI	156.203,56 €
195	COMUNE DI TORTONA	41.598,05 €
196	COMUNE DI TORRENOVA	338.281,81 €
197	COMUNE DI TORRACA	52.955,69 €
198	COMUNE DI TORCHIAROLO	27.905,70 €
199	COMUNE DI TOLMEZZO	145.377,48 €
200	COMUNE DI TOLENTINO	86.014,51 €
201	COMUNE DI TITO	29.390,04 €
202	COMUNE DI TERZO DI AQUILEIA	80.557,60 €
203	COMUNE DI TERRE ROVERESCHE	2.646,05 €
204	COMUNE DI TERRE DEL RENO	22.355,72 €
205	COMUNE DI TERRANUOVA BRACCIOLINI	142.651,93 €
206	COMUNE DI TERMOLI	121.029,90 €
207	COMUNE DI TAVIANO	63.741,18 €
208	COMUNE DI TAURIANOVA	59.126,57 €
209	COMUNE DI TAORMINA	17.631,93 €
210	COMUNE DI TALMASSONS	80.934,67 €
211	COMUNE DI SULMONA	153.615,77 €




212	COMUNE DI SQUINZANO	59.371,12 €
213	COMUNE DI SPORMINORE	46.319,78 €
214	COMUNE DI SPOLETO	14.301,92 €
215	COMUNE DI SPINO D'ADDA	452.510,59 €
216	COMUNE DI SPILIMBERGO	10.082,55 €
217	COMUNE DI SPELLO	26.932,68 €
218	COMUNE DI SPADAFORA	99.292,09 €
219	COMUNE DI SOMMA LOMBARDO	4.785,71 €
220	COMUNE DI SOLEIRA	17.497,94 €
221	COMUNE DI SETTIMO VITTORE	98.155,47 €
222	COMUNE DI SESTRI LEVANTE	354.593,80 €
223	COMUNE DI SESTO SAN GIOVANNI	41.317,43 €
224	COMUNE DI SESTO FIORENTINO	93.259,74 €
225	COMUNE DI SERRAVALLE PISTOIESE	234.671,74 €
226	COMUNE DI SERRASTRETTA	6.342,89 €
227	COMUNE DI SERRADIFALCO	29.455,69 €
228	COMUNE DI SENALES	19.971,01 €
229	COMUNE DI SELLIA MARINA	7.221,44 €
230	COMUNE DI SCORDIA	65.566,77 €
231	COMUNE DI SCHEGGINO	65.161,61 €
232	COMUNE DI SCALA	110.387,56 €
233	COMUNE DI SAVOGNA D'ISONZO	34.954,43 €
234	COMUNE DI SAVOGNA	34.192,16 €
235	COMUNE DI SAVA	13.185,82 €
236	COMUNE DI SASSOFERRATO	8.069,88 €
237	COMUNE DI SASSARI	35.712,60 €
238	COMUNE DI SAPPADA	15.836,65 €
239	COMUNE DI SANTOMENNA	91.180,28 €
240	COMUNE DI SANTILARIO DELLO JONIO	144.091,58 €
241	COMUNE DI SANTEGIDIO DEL MONTE ALBINO	47.651,02 €
242	COMUNE DI SANT'ANTONIO ABATE	166.762,86 €
243	COMUNE DI SANT'ANDREA FRIUS	7.454,49 €
244	COMUNE DI SANTA MARIA LA LONGA	82.025,18 €
245	COMUNE DI SANTA MARIA A MONTE	62.024,93 €
246	COMUNE DI SANTA LUCIA DEL MELA	34.147,09 €
247	COMUNE DI SANTA DOMENICA TALAO	37.913,58 €
248	COMUNE DI SANTA CATERINA DELLO IONIO	99.650,26 €
249	COMUNE DI SANREMO	222.573,86 €
250	COMUNE DI SAN ZENONE DEGLI EZZELINI	31.727,51 €
251	COMUNE DI SAN VITO LO CAPO	21.904,00 €
252	COMUNE DI SAN VENANZO	27.542,24 €
253	COMUNE DI SAN NICOLO' DI COMELICO	3.118,72 €
254	COMUNE DI SAN MICHELE DI GANZARIA	19.350,81 €
255	COMUNE DI SAN MARTINO DI LUPARI	181.025,36 €
256	COMUNE DI SAN MARTINO BUON ALBERGO	15.506,55 €
257	COMUNE DI SAN LORENZO IN CAMPO	79.561,13 €
258	COMUNE DI SAN LORENZO DI SEBATO	216.134,78 €
259	COMUNE DI SAN LEO	80.757,90 €
260	COMUNE DI SAN GIULIANO TERME	14.496,73 €
261	COMUNE DI SAN GIOVANNI LA PUNTA	78.524,63 €



262	COMUNE DI SAN DONATO VAL DI COMINO	126.853,61 €
263	COMUNE DI SAN DONA' DI PIAVE	8.250,67 €
264	COMUNE DI SAN COLOMBANO CERTENOLI	3.502,88 €
265	COMUNE DI SAN CANZIAN D'ISONZO	89.270,60 €
266	COMUNE DI SAN BENEDETTO PO	61.272,77 €
267	COMUNE DI SAN BENEDETTO DEL TRONTO	41.688,75 €
268	COMUNE DI SAMBUCA DI SICILIA	63.980,89 €
269	COMUNE DI SALVITELLE SA	86.455,15 €
270	COMUNE DI SALUZZO	30.444,02 €
271	COMUNE DI SALORNO SSDV	21.842,18 €
272	COMUNE DI SACILE	982.653,93 €
273	COMUNE DI RUVIANO	50.960,10 €
274	COMUNE DI ROVEREDO IN PIANO	28.997,55 €
275	COMUNE DI ROTONDI	948,93 €
276	COMUNE DI ROSETO CAPO SPULICO	169.182,70 €
277	COMUNE DI ROSCIGNO	23.738,63 €
278	COMUNE DI RONCADELLE	180.367,35 €
279	COMUNE DI ROCCHETTA E CROCE	36.734,10 €
280	COMUNE DI ROCCELLA IONICA	92.645,63 €
281	COMUNE DI ROCCAROMANA	6.056,04 €
282	COMUNE DI RIVAROLO CANAVESE	29.879,03 €
283	COMUNE DI RIVA LIGURE	310.370,90 €
284	COMUNE DI RIMINI	903,71 €
285	COMUNE DI RIGOLATO	22.397,99 €
286	COMUNE DI RIGNANO SULL'ARNO	27.918,99 €
287	COMUNE DI RIESE PIO X	188.336,56 €
288	COMUNE DI RICCIONE	937.278,73 €
289	COMUNE DI RESUTTANO	51.132,35 €
290	COMUNE DI REGGIO EMILIA	228.219,90 €
291	COMUNE DI REGGELLO	38.147,51 €
292	COMUNE DI RAVENNA	341.023,90 €
293	COMUNE DI RAMACCA	761.650,89 €
294	COMUNE DI RACINES	18.319,66 €
295	COMUNE DI RACALE	3.455,25 €
296	COMUNE DI QUINTO VICENTINO	54.992,30 €
297	COMUNE DI QUINTO DI TREVISO	60.365,91 €
298	COMUNE DI QUARTO D'ALTINO	51.896,14 €
299	COMUNE DI QUARRATA	45.398,74 €
300	COMUNE DI QUARONA	39.370,82 €
301	COMUNE DI QUADRELLE	305.292,14 €
302	COMUNE DI PUTIGNANO	135.834,29 €
303	COMUNE DI PROSEDI	126.509,61 €
304	COMUNE DI PRESENZANO	13.094,53 €
305	COMUNE DI PREMANA	54.844,70 €
306	COMUNE DI PREDOI	43.967,70 €
307	COMUNE DI PRATO	370.099,18 €
308	COMUNE DI PRADAMANO	85.933,09 €
309	COMUNE DI POZZUOLI	219.268,97 €
310	COMUNE DI POTENZA PICENA	9.477,68 €
311	COMUNE DI PORTICO DI CASERTA	73.679,94 €




312	COMUNE DI POPOLI	5.644,31 €
313	COMUNE DI PONTELANDOLFO	63.260,36 €
314	COMUNE DI POMPEI	147.954,96 €
315	COMUNE DI POMIGLIANO D'ARCO	79.230,93 €
316	COMUNE DI POMEZIA	448.784,00 €
317	COMUNE DI POLVERARA	9.893,38 €
318	COMUNE DI POLLA	31.533,10 €
319	COMUNE DI POGGIOMARINO	27.538,14 €
320	COMUNE DI POGGIO RUSCO	148.950,57 €
321	COMUNE DI PISONIANO	12.943,52 €
322	COMUNE DI PISOGNE	50.546,86 €
323	COMUNE DI PISA	23.025,88 €
324	COMUNE DI PIETRAVAIRANO (CE)	68.501,61 €
325	COMUNE DI PIETRASANTA	252.085,02 €
326	COMUNE DI PIETRAPERZIA	35.928,81 €
327	COMUNE DI PIETRAMELARA	178.109,79 €
328	COMUNE DI PIETRAGALLA	78.433,46 €
329	COMUNE DI PICINISCO	28.636,90 €
330	COMUNE DI PICERNO	17.339,03 €
331	COMUNE DI PIANO DI SORRENTO	284.725,29 €
332	COMUNE DI PIANA DI MONTE VERNA (CE)	21.761,24 €
333	COMUNE DI PIANA DEGLI ALBANESI	5.408,23 €
334	COMUNE DI PESCINA	36.476,36 €
335	COMUNE DI PESCARA	200.128,74 €
336	COMUNE DI PERUGIA	55.473,78 €
337	COMUNE DI PERANO	10.720,67 €
338	COMUNE DI PELAGO	4.077,06 €
339	COMUNE DI PEDEROBBA	23.919,37 €
340	COMUNE DI PAVIA	339.357,97 €
341	COMUNE DI PATERNO CALABRO	16.524,27 €
342	COMUNE DI PANTELLERIA	77.531,32 €
343	COMUNE DI PANICALE	52.985,69 €
344	COMUNE DI PALMI	106.956,02 €
345	COMUNE DI PALMANOVA	274.198,33 €
346	COMUNE DI PALERMO	77.015,22 €
347	COMUNE DI PALAZZOLO ACREIDE	76.315,81 €
348	COMUNE DI PALAIA	33.164,13 €
349	COMUNE DI PAGNACCO	18.741,69 €
350	COMUNE DI PADULA	25.202,30 €
351	COMUNE DI PADRU	25.731,38 €
352	COMUNE DI PADOVA	38.770,63 €
353	COMUNE DI PACENTRO	7.227,31 €
354	COMUNE DI OZIERI	7.145,52 €
355	COMUNE DI OVADA	21.328,82 €
356	COMUNE DI OSIO SOTTO	20.657,58 €
357	COMUNE DI ORTONA	1.271,84 €
358	COMUNE DI ORTE	158.207,98 €
359	COMUNE DI ORISTANO	201.449,21 €
360	COMUNE DI ORGIANO	19.223,21 €
361	COMUNE DI ONO SAN PIETRO	32.581,19 €







362	COMUNE DI ONIFERI	50.950,60 €
363	COMUNE DI OMEGNA	40.697,95 €
364	COMUNE DI NURACHI	24.282,26 €
365	COMUNE DI NOVA MILANESE	23.546,39 €
366	COMUNE DI NOLA	148.152,30 €
367	COMUNE DI NATURNO	262.311,71 €
368	COMUNE DI NAPOLI	1.015.149,42 €
369	COMUNE DI MOTTA SAN GIOVANNI	71.680,89 €
370	COMUNE DI MOTTA DI LIVENZA	16.640,62 €
371	COMUNE DI MOSCHIANO	19.351,61 €
372	COMUNE DI MORGANO	6.054,64 €
373	COMUNE DI MONTORIO AL VOMANO	16.282,58 €
374	COMUNE DI MONTJOVET	9.218,37 €
375	COMUNE DI MONTESARCHIO	201.113,13 €
376	COMUNE DI MONTEROTONDO	55.470,05 €
377	COMUNE DI MONTEREALE VALCELLINA	74.583,90 €
378	COMUNE DI MONTEPAONE	23.935,18 €
379	COMUNE DI MONTELUPO FIORENTINO	20.423,16 €
380	COMUNE DI MONTELAPIANO	12.383,90 €
381	COMUNE DI MONTEFORTE CILENTO	21.043,02 €
382	COMUNE DI MONTECORVINO PUGLIANO	54.102,84 €
383	COMUNE DI MONTECASSIANO	107.586,47 €
384	COMUNE DI MONTEBELLO DI BERTONA	5.755,22 €
385	COMUNE DI MONREALE	22.243,59 €
386	COMUNE DI MONFALCONE	419.841,91 €
387	COMUNE DI MONASTERACE	24.426,68 €
388	COMUNE DI MOLFETTA	297.944,87 €
389	COMUNE DI MOIANO	13.999,28 €
390	COMUNE DI MODICA	26.407,19 €
391	COMUNE DI MODENA	91.023,49 €
392	COMUNE DI MISINTO	18.005,88 €
393	COMUNE DI MINORI	8.427,12 €
394	COMUNE DI MILAZZO	172.036,24 €
395	COMUNE DI MIGNANO MONTE LUNGO	20.391,33 €
396	COMUNE DI MIGLIANICO	112.066,75 €
397	COMUNE DI META	35.993,96 €
398	COMUNE DI MERGOZZO	67.494,71 €
399	COMUNE DI MERCOGLIANO (AV)	12.561,13 €
400	COMUNE DI MERANO - UFFICIO OPERE PUBBLICHE	104.242,22 €
401	COMUNE DI MELTINA	9.085,00 €
402	COMUNE DI MELIZZANO	141.743,84 €
403	COMUNE DI MEDESANO	10.852,97 €
404	COMUNE DI MEDA	171.660,18 €
405	COMUNE DI MAZZARRONE	90.965,64 €
406	COMUNE DI MATINO	18.711,97 €
407	COMUNE DI MATERA	89.151,72 €
408	COMUNE DI MASAINAS	38.128,28 €
409	COMUNE DI MARTELLO (BZ)	66.415,83 €
410	COMUNE DI MARSALA	13.319,23 €




411	COMUNE DI MANTOVA	95.562,55 €
412	COMUNE DI MANIAGO	461.211,08 €
413	COMUNE DI MANDELLO DEL LARIO	50.496,16 €
414	COMUNE DI MALLES VENOSTA	57.753,58 €
415	COMUNE DI MALFA	680.323,85 €
416	COMUNE DI MALALBERGO	57.856,95 €
417	COMUNE DI MAJANO	5.596,58 €
418	COMUNE DI LUZZI	187.851,03 €
419	COMUNE DI LUCCA	192.448,64 €
420	COMUNE DI LORETO APRUTINO	12.248,06 €
421	COMUNE DI LIVORNO	410.014,64 €
422	COMUNE DI LIVIGNO	185.549,93 €
423	COMUNE DI LICENZA	44.731,85 €
424	COMUNE DI LETTOMANOPPELLO	42.566,81 €
425	COMUNE DI LAURITO	34.612,01 €
426	COMUNE DI LAURINO	26.765,57 €
427	COMUNE DI LARCIANO	25.011,64 €
428	COMUNE DI LANUVIO	237.516,02 €
429	COMUNE DI LANGHIRANO	44.961,39 €
430	COMUNE DI LAIVES	7.025,44 €
431	COMUNE DI LAGUNDO	32.207,47 €
432	COMUNE DI JOVENCAN	9.053,33 €
433	COMUNE DI JESI	10.960,38 €
434	COMUNE DI ISOLA DEL GIGLIO	145.034,63 €
435	COMUNE DI ISOLA D'ASTI	46.888,59 €
436	COMUNE DI ISILI- UFFICIO TECNICO	21.981,54 €
437	COMUNE DI ISCHIA DI CASTRO	49.192,18 €
438	COMUNE DI IRGOLI	36.877,53 €
439	COMUNE DI IMPERIA	602.513,84 €
440	COMUNE DI GUSSAGO	55.021,02 €
441	COMUNE DI GUBBIO	40.269,94 €
442	COMUNE DI GUARDIA SANFRAMONDI	17.780,65 €
443	COMUNE DI GUALDO TADINO	75.691,21 €
444	COMUNE DI GRESSONEY-LA-TRINITE	28.312,16 €
445	COMUNE DI GRESSAN	18.538,31 €
446	COMUNE DI GRASSANO	5.308,19 €
447	COMUNE DI GORIZIA	233.215,94 €
448	COMUNE DI GIUNGANO	51.000,74 €
449	COMUNE DI GIULIANO DI ROMA	105.892,58 €
450	COMUNE DI GIUGGIANELLO	31.735,43 €
451	COMUNE DI GIRIFALCO	219.665,73 €
452	COMUNE DI GIMIGLIANO	98.060,13 €
453	COMUNE DI GIFFONI SEI CASALI (SA)	52.487,13 €
454	COMUNE DI GERACI SICULO	52.630,84 €
455	COMUNE DI GENOVA	390.973,59 €
456	COMUNE DI GEMONA DEL FRIULI	121.892,21 €
457	COMUNE DI FRASSINORO	56.975,52 €
458	COMUNE DI FRAGNETO L'ABATE	59.406,78 €
459	COMUNE DI FORTUNAGO	27.365,40 €
460	COMUNE DI FORLI'	4.178,65 €




461	COMUNE DI FORIO	130.930,12 €
462	COMUNE DI FONTE NUOVA	324.793,63 €
463	COMUNE DI FONTANAROSA	82.628,12 €
464	COMUNE DI FONTAINEMORE	23.408,80 €
465	COMUNE DI FONDI	465.924,23 €
466	COMUNE DI FOGGIA	95.932,85 €
467	COMUNE DI FLUMERI	14.205,68 €
468	COMUNE DI FIUME VENETO	98.286,27 €
469	COMUNE DI FIUGGI	91.427,53 €
470	COMUNE DI FIRENZE	275.398,39 €
471	COMUNE DI FIGLINE VEGLIATURO	24.909,16 €
472	COMUNE DI FIANO ROMANO	153.638,49 €
473	COMUNE DI FERMO	182.062,46 €
474	COMUNE DI FERMIGNANO	213.775,38 €
475	COMUNE DI FELTRE	36.646,98 €
476	COMUNE DI FELINO	72.559,03 €
477	COMUNE DI FARINDOLA	11.071,42 €
478	COMUNE DI FANO	2.557.792,11 €
479	COMUNE DI FALVATERRA	143.019,71 €
480	COMUNE DI FALLO	48.295,71 €
481	COMUNE DI FALCONARA MARITTIMA	143.883,83 €
482	COMUNE DI FAGAGNA	44.387,42 €
483	COMUNE DI ENVIE	35.666,19 €
484	COMUNE DI ENEMONZO	10.512,31 €
485	COMUNE DI EMPOLI	234.793,46 €
486	COMUNE DI DUGENTA	122.755,33 €
487	COMUNE DI DUE CARRARE	39.168,43 €
488	COMUNE DI DRAGONI	54.053,95 €
489	COMUNE DI DOSSENA	90.958,36 €
490	COMUNE DI DORGALI	50.819,60 €
491	COMUNE DI DOLIANOVA	21.342,05 €
492	COMUNE DI DIGNANO	48.241,45 €
493	COMUNE DI DIANO D'ALBA	32.880,17 €
494	COMUNE DI DERUTA	18.398,71 €
495	COMUNE DI DELEBIO	16.477,52 €
496	COMUNE DI CURSI	76.037,56 €
497	COMUNE DI CUNEO	214.103,94 €
498	COMUNE DI CROSIA	22.524,53 €
499	COMUNE DI CRISPIANO (TA)	16.204,33 €
500	COMUNE DI CRESCENTINO	15.536,35 €
501	COMUNE DI CREMONA	1.292,93 €
502	COMUNE DI COSTERMANO SUL GARDA	97.974,77 €
503	COMUNE DI COSTARAINERA	172.382,08 €
504	COMUNE DI COSSATO	12.516,92 €
505	COMUNE DI CORNO DI ROSAZZO	35.617,08 €
506	COMUNE DI CORLEONE	29.323,72 €
507	COMUNE DI CORI	712.822,64 €
508	COMUNE DI CORCIANO	41.190,89 €
509	COMUNE DI CONSELICE	39.197,38 €
510	COMUNE DI CONDOVE	99.599,45 €




511	COMUNE DI COLLERETTO GIACOSA	18.241,15 €
512	COMUNE DI COLLEGGNO	271.702,54 €
513	COMUNE DI COLLECCHIO	89.840,53 €
514	COMUNE DI COLLE SANTA LUCIA	13.912,18 €
515	COMUNE DI COLLE SANNITA	19.336,02 €
516	COMUNE DI CLAUZETTO	62.707,12 €
517	COMUNE DI CIVITELLA PAGANICO	78.420,66 €
518	COMUNE DI CIVITAQUANA	30.535,76 €
519	COMUNE DI CIVATE	53.160,22 €
520	COMUNE DI CITTADUCALE	10.592,94 €
521	COMUNE DI CINISELLO BALSAMO	4.277,03 €
522	COMUNE DI CHIUSA SCLAFANI	12.899,28 €
523	COMUNE DI CHIURO	78.195,27 €
524	COMUNE DI CHIAVARI	145.683,39 €
525	COMUNE DI CERVINO	128.589,39 €
526	COMUNE DI CERVARESE SANTA CROCE	5.679,32 €
527	COMUNE DI CERRETO GUIDI	7.981,83 €
528	COMUNE DI CERRETO DI SPOLETO	35.589,63 €
529	COMUNE DI CERCIVENTO	55.534,90 €
530	COMUNE DI CERCENASCO	49.864,17 €
531	COMUNE DI CENTO	1.227.031,31 €
532	COMUNE DI CAVRIANA	177.245,00 €
533	COMUNE DI CAVE	161.329,26 €
534	COMUNE DI CAVAZZO CARNICO	89.300,37 €
535	COMUNE DI CAVASO DEL TOMBA	56.040,00 €
536	COMUNE DI CASTROPIGNANO	33.696,66 €
537	COMUNE DI CASTROCARO TERME E TERRA DEL SOLE	241.132,01 €
538	COMUNE DI CASTRIGNANO DEI GRECI	29.320,25 €
539	COMUNE DI CASTIGLIONE DI GARFAGNANA	14.671,60 €
540	COMUNE DI CASTIGLIONE DEI PEPOLI	32.462,97 €
541	COMUNE DI CASTELVETERE SUL CALORE	65.197,93 €
542	COMUNE DI CASTELPLANIO	13.722,59 €
543	COMUNE DI CASTELNUOVO SCRIVIA	122.389,54 €
544	COMUNE DI CASTELNUOVO DI GARFAGNANA	505.573,42 €
545	COMUNE DI CASTELNUOVO DELLA DAUNIA	28.803,96 €
546	COMUNE DI CASTELNUOVO DEL GARDA	18.241,75 €
547	COMUNE DI CASTELNOVO DEL FRIULI	65.719,96 €
548	COMUNE DI CASTELLUCCIO VALMAGGIORE	157.326,31 €
549	COMUNE DI CASTELLUCCIO DEI SAURI	4.079,90 €
550	COMUNE DI CASTELFRANCO EMILIA	13.789,39 €
551	COMUNE DI CASTEL VOLTURNO (CE)	185.485,57 €
552	COMUNE DI CASTEL DI SASSO (CE)	17.623,25 €
553	COMUNE DI CASOLA IN LUNIGIANA	12.361,85 €
554	COMUNE DI CASERTA	187.548,04 €
555	COMUNE DI CASCINA	59.840,19 €
556	COMUNE DI CASANDRINO (PROVINCIA DI NAPOLI)	228.090,50 €
557	COMUNE DI CASALVECCHIO SICULO	34.778,43 €
558	COMUNE DI CASALBUTTANO ED UNITI	148.559,60 €




559	COMUNE DI CASAL VELINO	450.542,17 €
560	COMUNE DI CARPI	43.607,82 €
561	COMUNE DI CARMIGNANO DI BRENTA	169.125,22 €
562	COMUNE DI CARIGNANO	31.103,88 €
563	COMUNE DI CARDINALE	237,48 €
564	COMUNE DI CARCARE	53.056,58 €
565	COMUNE DI CAPANNORI	44.877,41 €
566	COMUNE DI CAPACCIO PAESTUM	179.412,14 €
567	COMUNE DI CANZANO	30.282,53 €
568	COMUNE DI CANICATTI'	139.223,93 €
569	COMUNE DI CAMPOROSSO	68.470,79 €
570	COMUNE DI CAMPORA	55.071,25 €
571	COMUNE DI CAMPOLONGO TAPOGLIANO	33.714,97 €
572	COMUNE DI CAMPODENNO	11.465,17 €
573	COMUNE DI CAMPOBASSO	415.026,09 €
574	COMUNE DI CAMPO NELL'ELBA	37.418,18 €
575	COMUNE DI CAMPI SALENTINA	97.658,40 €
576	COMUNE DI CAMERINO	93.491,23 €
577	COMUNE DI CALDERARA DI RENO	1.454,61 €
578	COMUNE DI CALDARO	1.110.549,86 €
579	COMUNE DI CALCINATO	165.813,46 €
580	COMUNE DI CALCINAIA	89.339,50 €
581	COMUNE DI CALASCIBETTA	46.945,29 €
582	COMUNE DI CALABRITTO	120.827,35 €
583	COMUNE DI CAIRANO	8.161,64 €
584	COMUNE DI CAIAZZO	23.345,27 €
585	COMUNE DI BUTTRIO	143.553,20 €
586	COMUNE DI BUTTAPIETRA	24.032,56 €
587	COMUNE DI BUSETO PALIZZOLO	34.084,66 €
588	COMUNE DI BUSCA	509.483,90 €
589	COMUNE DI BURGIO	237.880,99 €
590	COMUNE DI BUONALBERGO	154.212,70 €
591	COMUNE DI BUJA	261.357,14 €
592	COMUNE DI BUGUGGIATE	3.275,33 €
593	COMUNE DI BUDRIO	78.456,80 €
594	COMUNE DI BUDONI	26.130,12 €
595	COMUNE DI BUCCIANO	47.246,98 €
596	COMUNE DI BREDÀ DI PIAVE	23.379,56 €
597	COMUNE DI BORGO A MOZZANO	3.739,66 €
598	COMUNE DI BONEA	76.879,28 €
599	COMUNE DI BOLOGNA	64.637,75 €
600	COMUNE DI BOCCIOLETO	9.614,79 €
601	COMUNE DI BOCCHIGLIERO	7.793,61 €
602	COMUNE DI BITETTO	34.826,43 €
603	COMUNE DI BISCEGLIE	32.772,28 €
604	COMUNE DI BIBBIENA	115.804,55 €
605	COMUNE DI BERGAMO	383.892,30 €
606	COMUNE DI BENEVENTO	343.208,78 €
607	COMUNE DI BELLUNO	181.850,27 €
608	COMUNE DI BARI	39.374,35 €




609	COMUNE DI BARGA	21.292,71 €
610	COMUNE DI BARENGO	57.423,78 €
611	COMUNE DI BARCIS	29.539,75 €
612	COMUNE DI BARBIANO	60.946,16 €
613	COMUNE DI BAGNOLO PIEMONTE	13.188,07 €
614	COMUNE DI BAGNOLO MELLA (BS)	196.587,59 €
615	COMUNE DI BAGNI DI LUCCA	268.950,03 €
616	COMUNE DI BACENO	88.262,06 €
617	COMUNE DI AZZANO DECIMO	381.238,92 €
618	COMUNE DI AVEZZANO	41.820,18 €
619	COMUNE DI ATENA LUCANA (SA)	25.624,03 €
620	COMUNE DI ASTI	8.666,43 €
621	COMUNE DI ASSORO	107.690,34 €
622	COMUNE DI ASOLO	39.218,08 €
623	COMUNE DI ARTENA	19.164,07 €
624	COMUNE DI ARNONE	5.435,75 €
625	COMUNE DI ARGENTA	146.989,86 €
626	COMUNE DI ARDEA	11.476,30 €
627	COMUNE DI ARCUGNANO	9.111,77 €
628	COMUNE DI APRICA	129.456,30 €
629	COMUNE DI APPIANO S.S.D.V.	45.446,36 €
630	COMUNE DI AOSTA	4.027,17 €
631	COMUNE DI ANDRETTA	23.880,35 €
632	COMUNE DI ANACAPRI	6.250,78 €
633	COMUNE DI AMPEZZO UD	112.954,21 €
634	COMUNE DI AMASENO	68.850,99 €
635	COMUNE DI AMALFI	133.775,23 €
636	COMUNE DI ALZANO LOMBARDO (BG)	50.682,49 €
637	COMUNE DI ALTIDONA	13.355,54 €
638	COMUNE DI ALLERONA	9.509,54 €
639	COMUNE DI ALESSANDRIA DELLA ROCCA	24.913,08 €
640	COMUNE DI ALESSANDRIA	6.276,33 €
641	COMUNE DI ALASSIO	106.276,11 €
642	COMUNE DI ALANNO	21.440,58 €
643	COMUNE DI AGAZZANO	27.541,99 €
644	COMUNE DI ACUTO	51.311,38 €
645	COMUNE DI ACRI	26.669,78 €
646	COMUNE DI ACQUAPPESA	16.917,14 €
647	COMUNE DI ACQUAFONDATA	51.953,03 €
648	COMUNE DI ACI SANT'ANTONIO	44.378,93 €
649	COMUNE DI ACCUMOLI	74.369,83 €
650	COMUNE DELL'AQUILA	284.980,26 €
651	COMUNE DELLA SPEZIA	357.266,60 €
652	COMUNE DI ISCIGLIANO	2.912,13 €
653	COMUNE CORIGLIANO-ROSSANO	11.814,35 €
654	COMUNE CIVITELLA MESSER RAIMONDO	17.218,57 €
655	COMUNE CAMPO TURES	43.640,33 €
656	COMUNE ALTAVILLA MILICIA	32.604,57 €
657	COMUNE ALBINEA	80.652,29 €
658	COMUNE COMUNE (FRANCAVILLA FONTANA)	62.363,46 €



659	COMMISSARIO STRAORDINARIO REALIZZAZIONE ACQUEDOTTO MOLISANO CENTRALE	320.244,45 €
660	COMMISSARIO DI GOVERNO PER IL CONTRASTO DEL DISSESTI IDROGEOLOGICO NELLA REGIONE LIGURIA	127.710,11 €
661	COMMISSARIO DI GOVERNO CONTRO IL DISSESTO IDROGEOLOGICO PER LA REGIONE TOSCANA	70.817,38 €
662	CITTA' METROPOLITANA DI VENEZIA	666.945,32 €
663	CITTA' METROPOLITANA DI TORINO	639.929,43 €
664	CITTA' METROPOLITANA DI ROMA CAPITALE	2.929.151,23 €
665	CITTA' METROPOLITANA DI REGGIO CALABRIA	334.935,24 €
666	CITTA' METROPOLITANA DI PALERMO	158.435,37 €
667	CITTA' METROPOLITANA DI NAPOLI - DIREZIONE TECNICA STRADE -	766.740,68 €
668	CITTA' METROPOLITANA DI MILANO	97.556,83 €
669	CITTA' METROPOLITANA DI MESSINA	584.879,91 €
670	CITTA' METROPOLITANA DI FIRENZE	590.916,80 €
671	CITTA' METROPOLITANA DI CATANIA	1.644.417,46 €
672	CITTA' METROPOLITANA DI BOLOGNA	117.507,40 €
673	CITTA' METROPOLITANA DI BARI	224.042,64 €
674	CITTA' DI LIGNANO SABBIA D'ORO	322.235,82 €
675	CITTA' DI GUIDONIA MONTECELIO	409.761,91 €
676	CITTA' DI BRUNICO	151.858,50 €
677	CIDIU SERVIZI S.P.A.	37.177,69 €
678	CENTRO SERVIZI PER ANZIANI A. DANIELATO	165.524,99 €
679	CENTRO RESIDENZIALE PER ANZIANI DI CITTADELLA	244.475,96 €
680	CASTEL SAN NICCOLO'	148.613,72 €
681	CASA DI RIPOSO UMBERTO I	149.434,81 €
682	CAP HOLDING S.P.A.	267.212,56 €
683	CALENZANO COMUNE SRL	395.940,93 €
684	AZIENDA USL UMBRIA 1	77.049,42 €
685	AZIENDA USL DI PARMA	19.292,64 €
686	AZIENDA USL DELLA ROMAGNA	44.558,04 €
687	AZIENDA UNITA' SANITARIA LOCALE DI MODENA	67.218,46 €
688	AZIENDA ULSS N. 1 DOLOMITI	186.982,30 €
689	AZIENDA TRASPORTI MILANESI S.P.A.	411.022,08 €
690	AZIENDA SOCIO SANITARIA TERRITORIALE (A.S.S.T.) OVEST MILANESE	50.796,57 €
691	AZIENDA SERVIZI SOCIALI DI BOLZANO	213.334,75 €
692	AZIENDA SERVIZI MUNICIPALIZZATI DI MERANO SPA	5.511,20 €
693	AZIENDA SANITARIA PROVINCIALE DI VIBO VALENTIA	24.499,89 €
694	AZIENDA SANITARIA PROVINCIALE DI CATANZARO	50.869,85 €
695	AZIENDA SANITARIA LOCALE NAPOLI 2 NORD	6.017,19 €




696	AZIENDA SANITARIA LOCALE NAPOLI 1 CENTRO	94.225,18 €
697	AZIENDA SANITARIA LOCALE DELLA PROVINCIA DI BARI	8.749,64 €
698	AZIENDA PISANA EDILIZIA SOCIALE S.C.P.A.	401.955,23 €
699	AZIENDA OSPEDALIERO UNIVERSITARIA DI PARMA	52.203,40 €
700	AZIENDA OSPEDALIERO UNIVERSITARIA DI BOLOGNA IRCCS	527.413,99 €
701	AZIENDA LOMBARDA PER L'EDILIZIA RESIDENZIALE (A.L.E.R.) DI VARESE-COMO-MONZA BRIANZA-BUSTO ARSIZIO	141.881,92 €
702	AZIENDA ENERGETICA PRATO SOC. COOP.	769.882,45 €
703	AUTORITÀ DI SISTEMA PORTUALE DEL MARE ADRIATICO CENTRO SETTENTRIONALE	412.053,57 €
704	AUTORITÀ DI SISTEMA PORTUALE DEL MAR LIGURE OCCIDENTALE	342.294,74 €
705	ATER DEL COMUNE DI ROMA	195.615,73 €
706	ASST BRIANZA	111.774,38 €
707	ASL LECCE	61.683,20 €
708	ASL CASERTA	44.824,93 €
709	ARTE GENOVA - SEZIONE SUAR REGIONE LIGURIA	72.112,74 €
710	ARNAS GARIBALDI CATANIA	1.277.977,35 €
711	ARETI SPA	592.771,14 €
712	AREA BLU SPA	88.645,72 €
713	ARCA JONICA - AGENZIA REGIONALE PER LA CASA E L'ABITARE - PROVINCIA DI TARANTO	18.507,22 €
714	AQUAPUR MULTISERVIZI S.P.A.	1.025.969,25 €
715	ANAS S.P.A.	15.549.760,34 €
716	AMMINISTRAZIONE PROVINCIALE DI CATANZARO	338.821,52 €
717	AMMINISTRAZIONE PROVINCIALE DI BELLUNO	15.800,95 €
718	AMIU BONIFICHE S.P.A.	41.141,22 €
719	AMIACQUE S.R.L.	89.162,49 €
720	AMAT PALERMO S.P.A.	13.150,09 €
721	ALTO VICENTINO AMBIENTE SRL	43.707,12 €
722	ALFA S.R.L.	216.136,59 €
723	AIPO (AGENZIA INTERREGIONALE PER IL FIUME PO)	611.976,80 €
724	AGENZIA REGIONALE PER LA SICUREZZA TERRITORIALE E LA PROTEZIONE CIVILE	177.052,88 €
725	AGENZIA PER IL DIRITTO ALLO STUDIO UNIVERSITARIO DELL'UMBRIA	148.870,47 €
726	AGENZIA CAMPANA PER LA MOBILITA', LE INFRASTRUTTURE E LE RETI	3.487,50 €
727	AEROPORTO DI GENOVA S.P.A.	5.528.959,43 €
728	ACQUEDOTTO DEL FIORA SPA	1.179.907,41 €
729	ACQUE VERONESI S.C.AR.L	532.412,09 €
730	ACQUE SERVIZI SRL	45.421,26 €
731	ACQUE S.P.A.	1.138.774,98 €






732	ACER BOLOGNA	62.189,33 €
733	ACER - AGENZIA CAMPANA PER L'EDILIZIA RESIDENZIALE	855.293,62 €
734	ACEA ATO 5 S.P.A.	476.514,19 €
735	ACEA ATO 2 S.P.A.	279.727,18 €
736	ACEA AMBIENTE SRL	37.497,63 €
737	ABBANO SPA	61.228,88 €
738	8° REPARTO INFRASTRUTTURE	84.148,53 €
739	6° REGGIMENTO GENIO PIONIERI	237.317,20 €
740	5° REPARTO INFRASTRUTTURE	61.463,73 €
741	3° REPARTO GENIO A.M.	119.249,52 €
742	2° REPARTO GENIO A.M.	70.810,20 €
743	11 REPARTO INFRASTRUTTURE	1.507,17 €
744	10° REPARTO INFRASTRUTTURE	210.233,86 €
745	1° REPARTO GENIO A.M.	1.234.948,37 €
<b>TOTALE</b>		<b>148.233.397,58 €</b>




## GRANDE IMPRESA


Nr	Denominazione Stazione Appaltante	importo ammesso GI
1	VOLTURARA IRPINA	256.253,93 €
2	VIACQUA SPA	10.188,75 €
3	VENETO STRADE SPA	225.199,04 €
4	VENETO ACQUE S.P.A.	395.687,82 €
5	UNIVERSITA' DEGLI STUDI DI URBINO CARLO BO	677.569,27 €
6	UNIVERSITÀ DEGLI STUDI DI PERUGIA	176.958,07 €
7	UNIVERSITÀ DEGLI STUDI DI PALERMO	286.946,60 €
8	UNIVERSITÀ DEGLI STUDI DI NAPOLI FEDERICO II	802.334,06 €
9	UNIVERSITÀ DEGLI STUDI DI CATANZARO	39.933,66 €
10	UNIVERSITÀ CA' FOSCARI VENEZIA	1.264.485,87 €
11	UNIONE DEI COMUNI TERRE DI VINI E DI TARTUFI	45.793,40 €
12	UMBRA ACQUE S.P.A.	72.335,72 €
13	TRENITALIA S.P.A. 05403151003	3.010.890,03 €
14	SVILUPPO GENOVA S.P.A.	682.750,67 €
15	STRUTTURE TRASPORTO ALTO ADIGE SPA	1.147.810,42 €
16	SOGIN S.P.A.	164.615,44 €
17	SOCIÉTÉ INFRASTRUCTURES VALDOTAINES SRL	494.913,25 €
18	SO.GE.A.AL. S.P.A.	52.909,45 €
19	ROMAGNA ACQUE - SOCIETÀ DELLE FONTI S.P.A.	208.675,17 €
20	ROMA CAPITALE	1.956.486,26 €
21	RETE FERROVIARIA ITALIANA SPA	24.331.349,43 €
22	REGIONE SICILIANA	474.639,01 €
23	REGIONE PIEMONTE	919.501,21 €
24	REGIONE MARCHE	8.896.851,89 €
25	REGIONE CALABRIA	2.317.387,98 €
26	REGIONE ABRUZZO	394.593,84 €
27	QUADRILATERO MARCHE UMBRIA S.P.A.	3.158.631,02 €
28	PUBLIACQUA S.P.A	943.855,00 €
29	PROVVEDITORATO INTERREGIONALE PER LE OPERE PUBBLICHE PER IL LAZIO, L'ABRUZZO E LA SARDEGNA	116.836,33 €
30	PROVVEDITORATO INTERREGIONALE OPERE PUBBLICHE TOSCANA MARCHE E UMBRIA	117.359,95 €
31	PROVVEDITORATO INTERREGIONALE OOPP CAMPANIA, MOLISE, PUGLIA, BASILICATA	2.121.083,65 €
32	PROVINCIA DI TREVISO	185.801,85 €
33	PROVINCIA DI SASSARI	60.965,87 €
34	PROVINCIA DI SALERNO	82.093,59 €
35	PROVINCIA DI PESCARA	477.755,22 €
36	PROVINCIA DI PERUGIA	79.122,12 €
37	PROVINCIA DI PARMA	427.561,43 €
38	PROVINCIA DI FERMO	23.500,49 €
39	PROVINCIA DI CUNEO	600.129,62 €
40	PROVINCIA DI BRESCIA	124.290,07 €
41	PROVINCIA DI BIELLA	44.433,35 €
42	PROVINCIA DI BERGAMO	991.266,77 €




43	PROVINCIA DI BENEVENTO	319.993,04 €
44	PROVINCIA DI ASTI	47.693,79 €
45	PROVINCIA AUTONOMA DI BOLZANO	6.045.950,55 €
46	PRESIDENTE DELLA REGIONE CAMPANIA PREPOSTO ALL'ATTUAZIONE DELL'ART.4 DELLA LEGGE 80/84	853.645,69 €
47	POLITECNICO DI MILANO	2.275.648,13 €
48	PISAMO S.R.L.	232.886,21 €
49	PARCO NATURALE REGIONALE BRACCIANO – MARTIGNANO	3.587,19 €
50	NOI SPA	172.370,17 €
51	METRO BRESCIA SOCIETÀ A RESPONSABILITÀ LIMITATA - MB - S.R.L.	24.004,29 €
52	LEPIDA SCPA	27.666,12 €
53	ISTITUTO PER L'EDILIZIA SOCIALE DELLA PROVINCIA AUTONOMA DI BOLZANO	319.034,80 €
54	IRSAP - ISTITUTO REGIONALE SVILUPPO ATTIVITA' PRODUTTIVE	13.081,54 €
55	INFRATRASPORTI.ITO S.R.L.	5.410.775,87 €
56	IACP AGRIGENTO	319.983,98 €
57	GORI SPA	2.559.319,30 €
58	FERROVIE EMILIA ROMAGNA SRL	2.576.858,66 €
59	FERROVIE DELLA CALABRIA SRL	1.549.615,12 €
60	FERROVIE DEL GARGANO SRL	61.693,19 €
61	ETRA S.P.A. - ENERGIA TERRITORIO RISORSE AMBIENTALI	10.186,89 €
62	EAV SRL	33.625,66 €
63	DISCO ENTE REGIONALE PER IL DIRITTO ALLO STUDIO E LA PROMOZIONE DELLA CONOSCENZA	729.936,56 €
64	DIREZIONE DEL GENIO PER LA MARINA MILITARE DI TARANTO	201.570,38 €
65	DIREZIONE DEL GENIO PER LA MARINA MILITARE DI AUGUSTA	15.418,50 €
66	CONSORZIO PER LE AUTOSTRADE SICILIANE	9.191.941,96 €
67	CONSORZIO INDUSTRIALE PROVINCIALE DI SASSARI	411.147,70 €
68	CONSORZIO DI MIGLIORAMENTO FONDIARIO JEKON	1.551.711,92 €
69	CONSORZIO DI BONIFICA VERONESE	207.774,39 €
70	CONSORZIO DI BONIFICA VENETO ORIENTALE	184.953,32 €
71	CONSORZIO DI BONIFICA PIAVE	233.021,12 €
72	CONSORZIO DI BONIFICA PIANURA DI FERRARA	77.996,97 €
73	CONSORZIO DI BONIFICA CELLINA MEDUNA	489.974,06 €
74	CONSORZIO DI BONIFICA 9 CATANIA	4.103.556,20 €
75	CONSORZIO AREA PER LO SVILUPPO INDUSTRIALE DI SALERNO	140.245,26 €
76	COMUNITÀ MONTANA VALLE SERIANA	28.948,58 €
77	COMUNE VAL DI VIZZE	18.787,68 €
78	COMUNE TEGGIANO	9.750,82 €




79	COMUNE PONSACCO	26.042,10 €
80	COMUNE DI VISSO	263.765,91 €
81	COMUNE DI VEROLANUOVA	192.172,31 €
82	COMUNE DI VENEZIA	1.572.840,23 €
83	COMUNE DI UDINE	44.850,81 €
84	COMUNE DI TREBISACCE	113.659,92 €
85	COMUNE DI TORRACA	40.290,44 €
86	COMUNE DI TOLENTINO	167.237,19 €
87	COMUNE DI TITO	24.611,86 €
88	COMUNE DI TEZZE SUL BRENTA	129.852,09 €
89	COMUNE DI TALMASSONS	5.543,15 €
90	COMUNE DI SPILIMBERGO	45.426,57 €
91	COMUNE DI SPELLO	68.292,97 €
92	COMUNE DI SISSA TRECASALI	34.303,36 €
93	COMUNE DI SESTO FIORENTINO	108.291,44 €
94	COMUNE DI SESTO CALENDE	67.519,59 €
95	COMUNE DI SERRASTRETTA	164.772,85 €
96	COMUNE DI SENIGALLIA	6.819,48 €
97	COMUNE DI SASSARI	176.555,67 €
98	COMUNE DI SANSEPOLCRO	465.970,15 €
99	COMUNE DI SAN VITO LO CAPO	76.356,04 €
100	COMUNE DI SAN MARCO EVANGELISTA	24.167,23 €
101	COMUNE DI SAN LEO	38.190,87 €
102	COMUNE DI SAN GIOVANNI IN PERSICETO	54.006,57 €
103	COMUNE DI SAN GIORGIO DEL SANNIO	98.921,37 €
104	COMUNE DI SAN GENESIO ATESINO	62.325,62 €
105	COMUNE DI RUVO DI PUGLIA	12.857,89 €
106	COMUNE DI RONCIGLIONE	192.113,96 €
107	COMUNE DI ROCCADASPIDE	44.668,06 €
108	COMUNE DI RIOFREDDO	130.140,84 €
109	COMUNE DI RIMINI	627.694,13 €
110	COMUNE DI RICCIONE	498.288,27 €
111	COMUNE DI RAVENNA	2.275.609,05 €
112	COMUNE DI QUART	431.650,33 €
113	COMUNE DI PRATO	35.351,77 €
114	COMUNE DI PORTICI	630.652,83 €
115	COMUNE DI PONTEBBA	55.256,07 €
116	COMUNE DI PIETRAMELARA	15.117,32 €
117	COMUNE DI PIETRA LIGURE	14.873,93 €
118	COMUNE DI PIANO DI SORRENTO	41.347,84 €
119	COMUNE DI PERUGIA	24.708,43 €
120	COMUNE DI PATRICA	271.933,45 €
121	COMUNE DI ORISTANO	4.312,93 €
122	COMUNE DI NOVA PONENTE	503.762,22 €
123	COMUNE DI NIMIS	287.057,35 €
124	COMUNE DI NEVIANO DEGLI ARDUINI	8.728,42 €
125	COMUNE DI NAPOLI	4.757.982,50 €
126	COMUNE DI MONTEFORTE CILENTO	31.560,09 €
127	COMUNE DI MONTALTO DORA	10.407,62 €
128	COMUNE DI MOLFETTA	2.632.215,06 €



129	COMUNE DI MOGGIO UDINESE	48.570,98 €
130	COMUNE DI MODENA	473.162,80 €
131	COMUNE DI MESSINA	361.351,64 €
132	COMUNE DI MELZO	247.439,23 €
133	COMUNE DI MARTIGNACCO	287.975,22 €
134	COMUNE DI MARCON	617.508,60 €
135	COMUNE DI MANTOVA	10.341,15 €
136	COMUNE DI MAGNACAVALLO	27.072,90 €
137	COMUNE DI LUCERA	683.299,21 €
138	COMUNE DI LUCCA	9.918,76 €
139	COMUNE DI LIVORNO	29.204,29 €
140	COMUNE DI LEINI	95.468,40 €
141	COMUNE DI LANA	29.800,06 €
142	COMUNE DI LAGUNDO	202.181,73 €
143	COMUNE DI JESI	16.788,92 €
144	COMUNE DI INVERUNO	86.368,10 €
145	COMUNE DI GUALDO TADINO	9.632,72 €
146	COMUNE DI GORIZIA	38.576,12 €
147	COMUNE DI GENOVA	931.621,01 €
148	COMUNE DI GENOLA	60.221,92 €
149	COMUNE DI FORLI'	480.094,55 €
150	COMUNE DI FORIO	927.114,35 €
151	COMUNE DI FIRENZE	1.203.286,10 €
152	COMUNE DI FIORANO MODENESE	106.767,80 €
153	COMUNE DI FIDENZA	152.530,92 €
154	COMUNE DI FERMO	8.840,09 €
155	COMUNE DI FERENTINO (FR)	124.527,16 €
156	COMUNE DI FALZES	119.709,62 €
157	COMUNE DI FALERIA	95.306,10 €
158	COMUNE DI ESPERIA	542.940,17 €
159	COMUNE DI EMPOLI	157.571,68 €
160	COMUNE DI CUGNOLI	49.204,26 €
161	COMUNE DI CREVALCORE	10.535,22 €
162	COMUNE DI CONSELICE	41.143,04 €
163	COMUNE DI COLLEGNO	39.643,43 €
164	COMUNE DI COLLECCHIO	37.697,18 €
165	COMUNE DI CHIUSA (BZ)	86.545,40 €
166	COMUNE DI CHIARI	437.883,60 €
167	COMUNE DI CESENA	419.823,32 €
168	COMUNE DI CATTOLICA	167.017,72 €
169	COMUNE DI CASTIRAGA VIDARDO	220.401,22 €
170	COMUNE DI CASTEL CAMPAGNANO	242.351,17 €
171	COMUNE DI CASERTA	19.482,59 €
172	COMUNE DI CARPI	143.654,40 €
173	COMUNE DI CAMERINO	9.761,35 €
174	COMUNE DI CALASCIBETTA	224.111,14 €
175	COMUNE DI CALABRITTO	22.254,71 €
176	COMUNE DI BUJA	47.642,99 €
177	COMUNE DI BRESSANONE	490.660,36 €
178	COMUNE DI BRESCELLO	28.586,37 €



179	COMUNE DI BORMIO	167.624,49 €
180	COMUNE DI BORGOSATOLLO	133.143,14 €
181	COMUNE DI BOLOGNA	12.078,57 €
182	COMUNE DI BIBBIENA	238.904,20 €
183	COMUNE DI BERGAMO	37.485,04 €
184	COMUNE DI BENEVENTO	97.176,46 €
185	COMUNE DI BELLANO	59.191,94 €
186	COMUNE DI BADIA	127.488,46 €
187	COMUNE DI ASTI	624.573,97 €
188	COMUNE DI ASCOLI PICENO	107.832,08 €
189	COMUNE DI ARTA TERME	159.277,26 €
190	COMUNE DI ALTIDONA	474.443,11 €
191	COMUNE DI ALBANO LAZIALE	374.165,78 €
192	COMUNE DI ALASSIO	84.108,65 €
193	COMUNE DELLA SPEZIA	1.766,01 €
194	COMUNE CAVALLINO TREPORTI	280.225,48 €
195	COMUNE CASAMICCIOLA TERME	19.366,06 €
196	CITTA' METROPOLITANA DI VENEZIA	82.659,30 €
197	CITTA' METROPOLITANA DI ROMA CAPITALE	117.829,19 €
198	CITTA' METROPOLITANA DI REGGIO CALABRIA	1.987.291,79 €
199	CITTA' METROPOLITANA DI MILANO	1.116.066,56 €
200	CITTA' METROPOLITANA DI FIRENZE	926.779,37 €
201	CITTA' DI LIGNANO SABBIADORO	221.266,85 €
202	CIPNES GALLURA	466.311,48 €
203	CIDIU SERVIZI S.P.A.	201.454,71 €
204	CAP HOLDING S.P.A.	282.786,35 €
205	AZIENDA USL DI REGGIO EMILIA	56.672,60 €
206	AZIENDA USL DI PARMA	17.374,56 €
207	AZIENDA USL DELLA ROMAGNA	415.798,62 €
208	AZIENDA ULSS N. 8 BERICA	1.482.585,14 €
209	AZIENDA ULSS N. 1 DOLOMITI	12.230,03 €
210	AZIENDA SOCIO SANITARIA TERRITORIALE PAPA GIOVANNI XXIII	234.709,56 €
211	AZIENDA SOCIO SANITARIA TERRITORIALE (A.S.S.T.) OVEST MILANESE	7.329,55 €
212	AZIENDA SERVIZI MUNICIPALIZZATI DI MERANO SPA	495.328,75 €
213	AZIENDA SANITARIA LOCALE DELLA PROVINCIA DI BARI	3.373.390,84 €
214	AZIENDA SANITARIA LOCALE AL	2.309,78 €
215	AZIENDA SANITARIA FRIULI OCCIDENTALE	2.361.063,51 €
216	AZIENDA REGIONALE PER L'INNOVAZIONE E GLI ACQUISITI S.P.A.	1.027.947,44 €
217	AZIENDA PUBBLISERVIZI BRUNICO	297.659,06 €
218	AZIENDA OSPEDALIERO-UNIVERSITARIA SANT'ANDREA	488.234,14 €
219	AZIENDA OSPEDALIERO UNIVERSITARIA DI PARMA	368.424,01 €
220	ATER DEL COMUNE DI ROMA	465.505,43 €
221	ASST GAETANO PINI - CTO	105.219,41 €



222	ASST DEGLI SPEDALI CIVILI DI BRESCIA	149.821,87 €
223	ASST BRIANZA	241.822,61 €
224	ASSOCIAZIONE PER I SERVIZI SOCIALI DI LAIVES	659.371,27 €
225	ASL FROSINONE	652.124,32 €
226	ARETI SPA	2.311.134,05 €
227	AREA BLU SPA	195.173,98 €
228	ANAS S.P.A.	25.552.657,06 €
229	AMMINISTRAZIONE PROVINCIALE DI CATANZARO	136.697,17 €
230	AMMINISTRAZIONE PROVINCIALE DI ASCOLI PICENO	375.800,28 €
231	ALFA S.R.L.	32.433,09 €
232	AGENZIA REGIONALE PER LA SICUREZZA TERRITORIALE E LA PROTEZIONE CIVILE	69.481,94 €
233	AGENZIA PER LO SVILUPPO DEL SISTEMA TERRITORIALE DELLA VALLE DEL SARNO S.P.A.	192.325,29 €
234	ACQUE VERONESI S.C.AR.L	172.807,91 €
235	ACQUE SERVIZI SRL	45.552,51 €
236	ACQUE S.P.A.	1.531.778,98 €
237	ACEA ATO 5 S.P.A.	1.842.205,53 €
238	ACEA ATO 2 S.P.A.	3.762.056,71 €
239	ABBANO SPA	3.853.193,07 €
240	8° REPARTO INFRASTRUTTURE	1.126.106,89 €
241	3° REPARTO GENIO A.M.	75.069,04 €
242	2° REPARTO GENIO A.M.	178.413,72 €
243	15° REPARTO INFRASTRUTTURE	50.046,90 €
244	1° REPARTO GENIO A.M.	671.798,29 €
245	COMUNE DI MARTIRANO	219.281,29 €
<b>TOTALE</b>		<b>191.561.002,60 €</b>

23A05962

**PRESIDENZA  
DEL CONSIGLIO DEI MINISTRI**  
DIPARTIMENTO PER LE POLITICHE DELLA FAMIGLIA

DECRETO 20 settembre 2023.

**Organizzazione del Dipartimento per le politiche della famiglia.**

IL MINISTRO PER LA FAMIGLIA,  
LA NATALITÀ E LE PARI OPPORTUNITÀ

Vista la legge 23 agosto 1988, n. 400, e successive modificazioni, recante «Disciplina dell'attività di Governo e ordinamento della Presidenza del Consiglio dei ministri»;

Visto il decreto legislativo 30 luglio 1999, n. 303, e successive modificazioni, recante «Ordinamento della Presidenza del Consiglio dei ministri, a norma dell'art. 11 della legge 15 marzo 1997, n. 59», e, in particolare, l'art. 7, comma 3, che riserva alle determinazioni del Segretario generale ovvero del Ministro o del Sottosegretario delegato,

